

LÄROMEDELSBAROMETERN

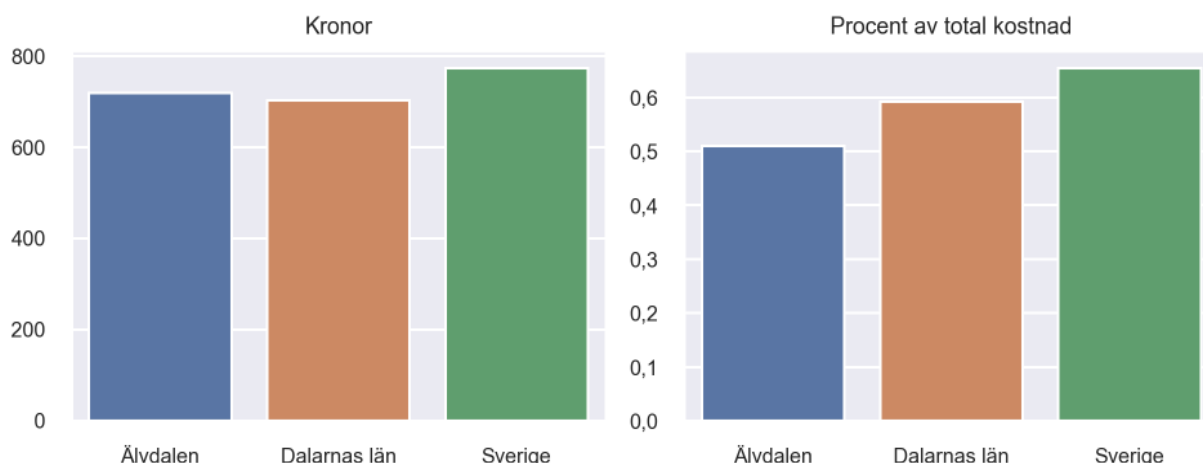
Kommunfaktablad för Älvdalen

- Älvdalen satsade 720 kronor på läromedel per elev 2020, motsvarande 0,51 procent av den totala kostnaden per elev.
- Läromedelsföretagen har föreslagit ett nationellt 1,5-procentmål för läromedel, motsvarande vad som satsas i vårt grannland Finland. **1,5 %-målet för Älvdalen uppgår till 2104 kronor per elev.** Älvdalen uppnår inte målet och har 1385 kronor upp till det.
- Endast en kommun uppnår 1,5-procentmålet.

Ranking

	Placering i Dalarnas län	Placering i Sverige
Inköp av läromedel	9 av 15	152 av 290
Andel av totalkostnad	12 av 15	229 av 290

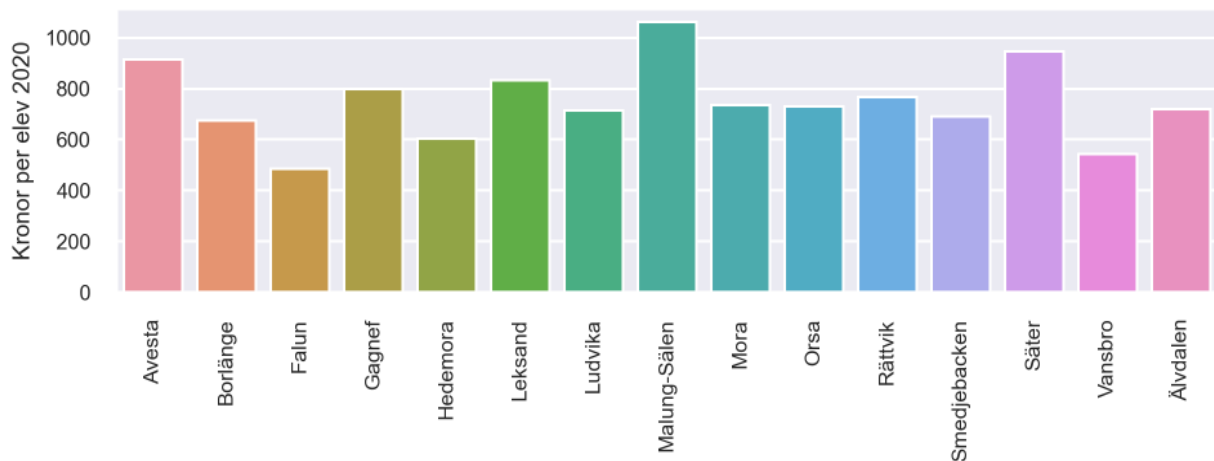
Läromedelssatsning per elev



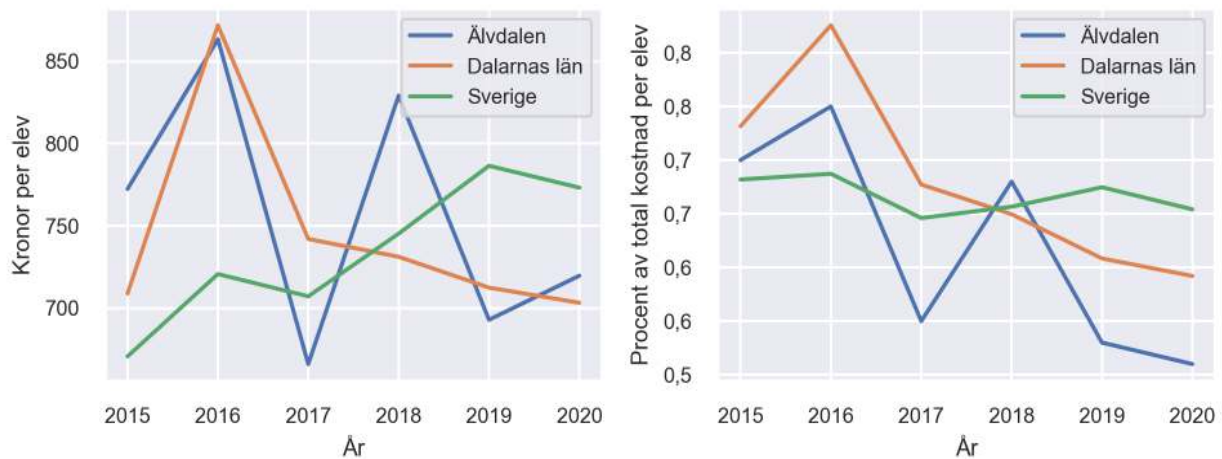
Nyckeltal

	Älvdalen	Dalarnas län	Sverige
Läromedelsinköp per elev	720 kr	703 kr	773 kr
Total kostnad per elev	140 300 kr	118 800 kr	118 200 kr
Läromedelsinköp som andel av totalkostnad	0,51 %	0,59 %	0,65 %
Andel lärare med lärarlegitimation och behörighet i minst ett ämne	68,4 %	63,4 %	72,2 %
Andel elever som lämnar år 9 utan behörighet till gymnasiet	18,2 %	17,2 %	15,4 %

Läromedelssatsningar per kommun i Dalarnas län



Utvecklingen över tid



Medelvärde över tre år

- I genomsnitt satsade Älvdalen 747 kr (0,57 procent av totalkostnaden för skolan) på läromedel per elev och år 2018–2020.
- Föregående period 2015–2017 uppgick inköpen till 767 kr (0,67 procent av totalkostnaden)

Ranking för Älvdalen avseende medelvärde tre år.	Dalarnas län	Sverige
Inköp av läromedel	8 av 15	135 av 290
Andel av totalkostnad	11 av 15	211 av 290

Om Läromedelsbarometern

Läromedelsbarometern är en statistiksammanställning som ges ut av Läromedelsföretagen. Bakgrunden är att det i dag inte finns någon övergripande statistik över hur läromedelsförsörjningen ser ut i den svenska grundskolan.

Källa: Skolverkets statistik samt Läromedia, som representerar 95 % av alla tryckta och digitala läromedel. Materialet sammanställt 2022. Senast tillgängliga statistik omfattar 2020. Statistik för 2021 publiceras hösten 2022.