

LÄROMEDELSBAROMETERN

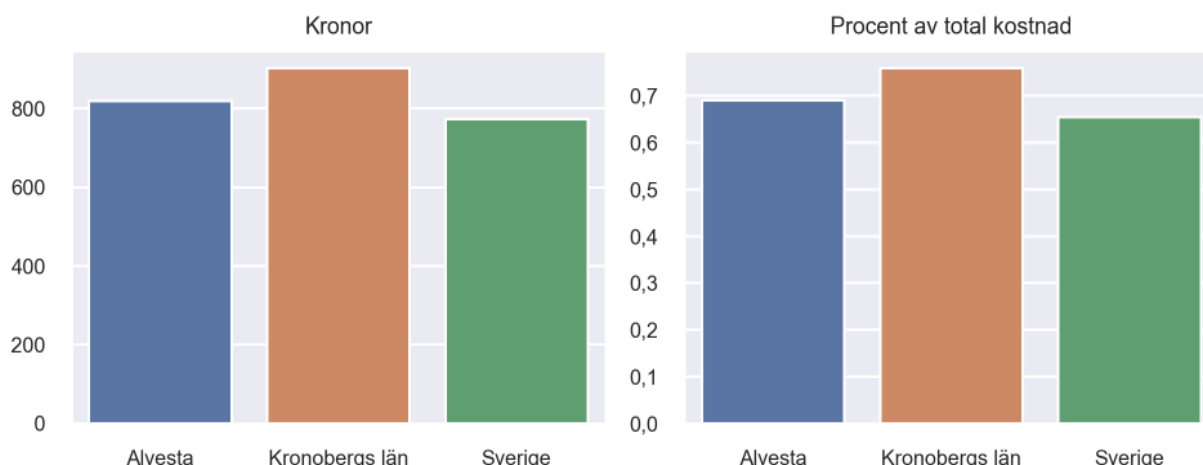
Kommunfaktablad för Alvesta

- Alvesta satsade 819 kronor på läromedel per elev 2020, motsvarande 0,69 procent av den totala kostnaden per elev.
- Läromedelsföretagen har föreslagit ett nationellt 1,5-procentmål för läromedel, motsvarande vad som satsas i vårt grannland Finland. **1,5 %-målet för Alvesta uppgår till 1784 kronor per elev.** Alvesta uppnår inte målet och har 964 kronor upp till det.
- Endast en kommun uppnår 1,5-procentmålet.

Ranking

	Placering i Kronobergs län	Placering i Sverige
Inköp av läromedel	3 av 8	82 av 290
Andel av totalkostnad	3 av 8	79 av 290

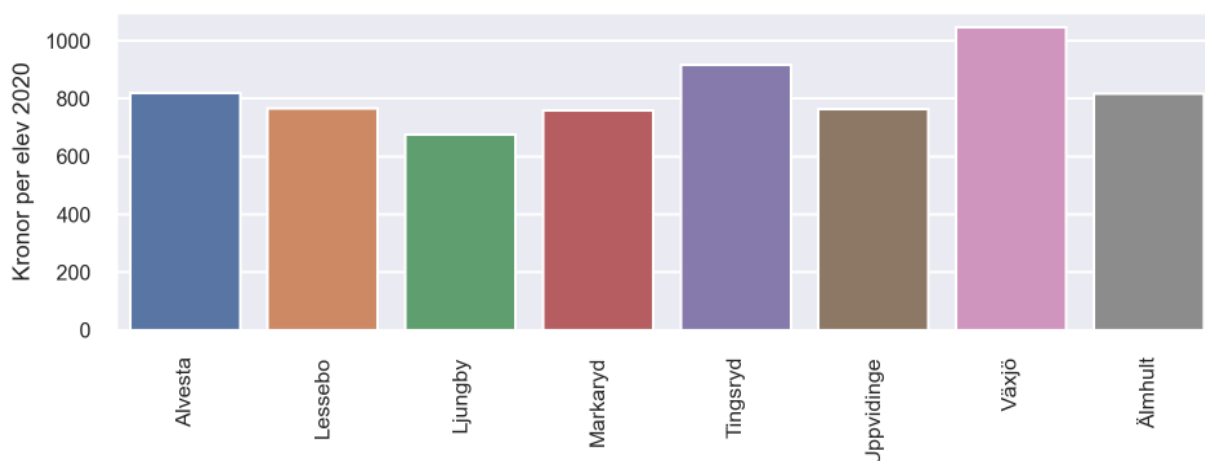
Läromedelssatsning per elev



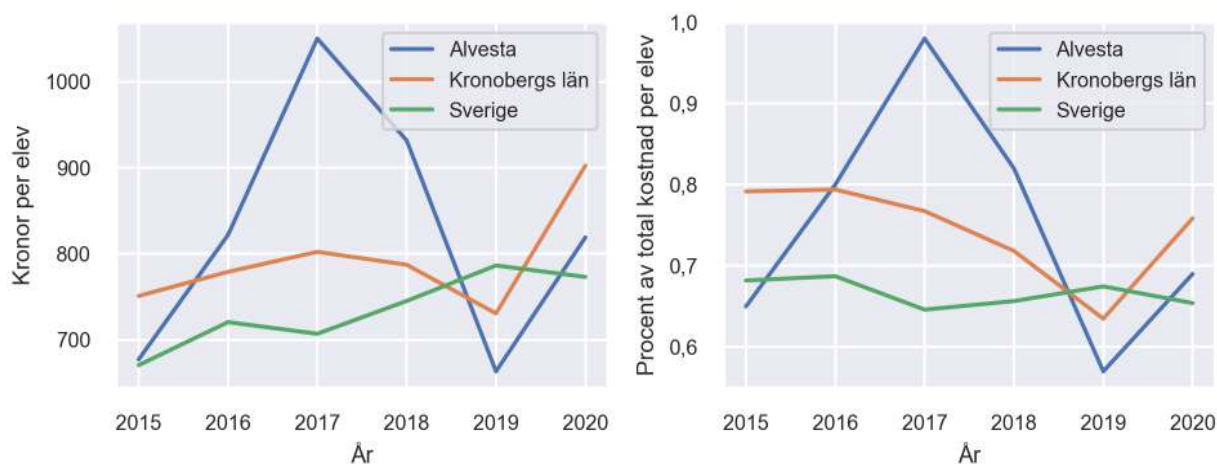
Nyckeltal

	Alvesta	Kronobergs län	Sverige
Läromedelsinköp per elev	819 kr	902 kr	773 kr
Total kostnad per elev	118 900 kr	119 200 kr	118 200 kr
Läromedelsinköp som andel av totalkostnad	0,69 %	0,76 %	0,65 %
Andel lärare med lärarlegitimation och behörighet i minst ett ämne	84,0 %	71,7 %	72,2 %
Andel elever som lämnar år 9 utan behörighet till gymnasiet	20,0 %	18,4 %	15,4 %

Läromedelssatsningar per kommun i Kronobergs län



Utvecklingen över tid



Medelvärde över tre år

- I genomsnitt satsade Alvesta 805 kr (0,69 procent av totalkostnaden för skolan) på läromedel per elev och år 2018–2020.
- Föregående period 2015–2017 uppgick inköpen till 850 kr (0,81 procent av totalkostnaden)

Ranking för Alvesta avseende medelvärde tre år.	Kronobergs län	Sverige
Inköp av läromedel	5 av 8	99 av 290
Andel av totalkostnad	3 av 8	90 av 290

Om Läromedelsbarometern

Läromedelsbarometern är en statistiksammanställning som ges ut av Läromedelsföretagen. Bakgrunden är att det i dag inte finns någon övergripande statistik över hur läromedelsförsörjningen ser ut i den svenska grundskolan.

Källa: Skolverkets statistik samt Läromedia, som representerar 95 % av alla tryckta och digitala läromedel. Materialet sammanställt 2022. Senast tillgängliga statistik omfattar 2020. Statistik för 2021 publiceras hösten 2022.