

LÄROMEDELSBAROMETERN

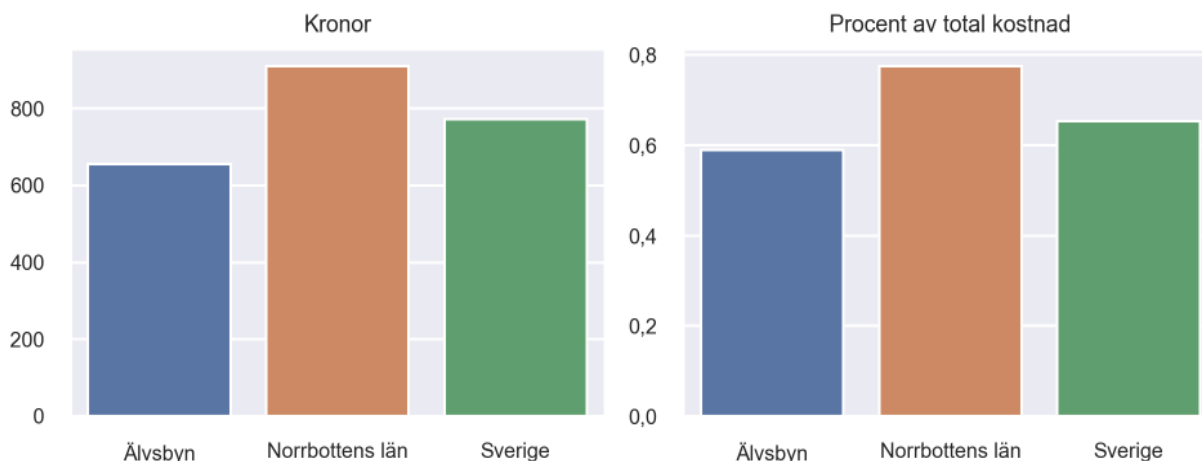
Kommunfaktablad för Älvsbyn

- Älvsbyn satsade 655 kronor på läromedel per elev 2020, motsvarande 0,59 procent av den totala kostnaden per elev.
- Läromedelsföretagen har föreslagit ett nationellt 1,5-procentmål för läromedel, motsvarande vad som satsas i vårt grannland Finland. **1,5 %-målet för Älvsbyn uppgår till 1670 kronor per elev.** Älvsbyn uppnår inte målet och har 1014 kronor upp till det.
- Endast en kommun uppnår 1,5-procentmålet.

Ranking

| | Placering i Norrbottens län | Placering i Sverige |
|-----------------------|--------------------------------|---------------------|
| Inköp av läromedel | 13 av 14 | 200 av 290 |
| Andel av totalkostnad | 11 av 14 | 164 av 290 |

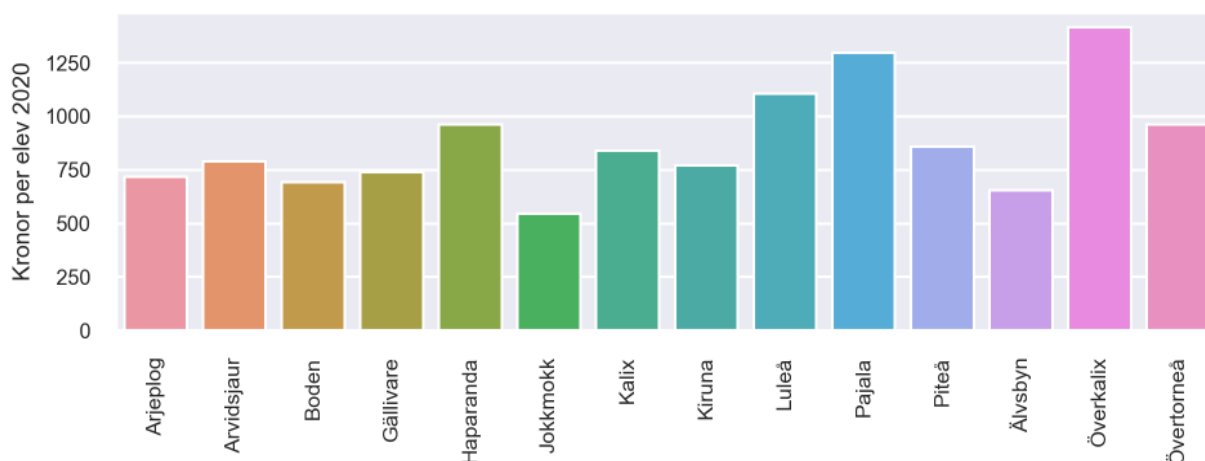
Läromedelssatsning per elev



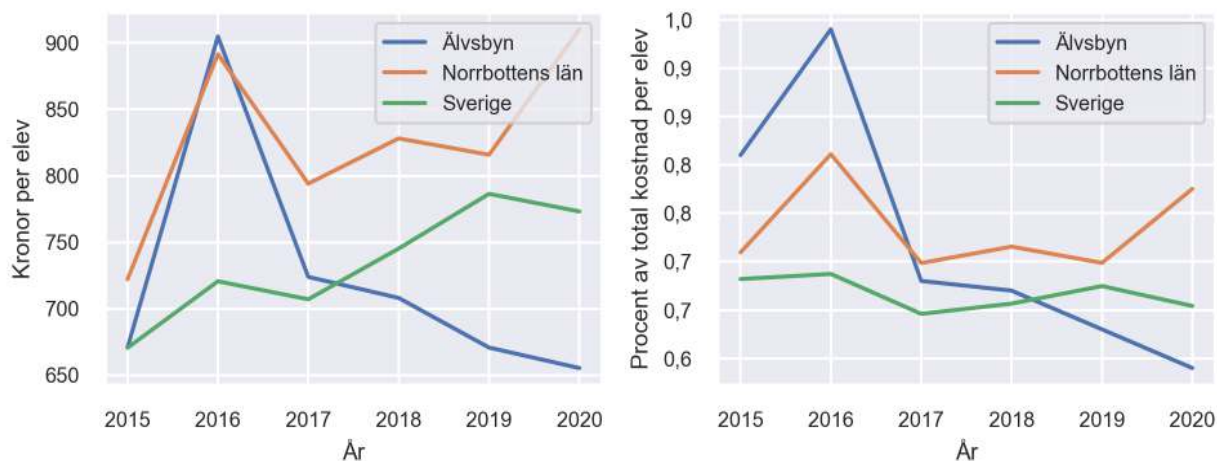
Nyckeltal

| | Älvsbyn | Norrbottens län | Sverige |
|--|------------|-----------------|------------|
| Läromedelsinköp per elev | 655 kr | 910 kr | 773 kr |
| Total kostnad per elev | 111 300 kr | 117 400 kr | 118 200 kr |
| Läromedelsinköp som andel av totalkostnad | 0,59 % | 0,78 % | 0,65 % |
| Andel lärare med lärarlegitimation och behörighet i minst ett ämne | 88,2 % | 72,9 % | 72,2 % |
| Andel elever som lämnar år 9 utan behörighet till gymnasiet | 10,5 % | 13,2 % | 15,4 % |

Läromedelssatsningar per kommun i Norrbottens län



Utvecklingen över tid



Medelvärde över tre år

- I genomsnitt satsade Älvsbyn 678 kr (0,63 procent av totalkostnaden för skolan) på läromedel per elev och år 2018–2020.
- Föregående period 2015–2017 uppgick inköpen till 767 kr (0,81 procent av totalkostnaden)

| Ranking för Älvsbyn avseende medelvärde tre år. | Norrbottens län | Sverige |
|---|-----------------|------------|
| Inköp av läromedel | 12 av 14 | 198 av 290 |
| Andel av totalkostnad | 9 av 14 | 149 av 290 |

Om Läromedelsbarometern

Läromedelsbarometern är en statistiksammanställning som ges ut av Läromedelsföretagen. Bakgrunden är att det i dag inte finns någon övergripande statistik över hur läromedelsförsörjningen ser ut i den svenska grundskolan.

Källa: Skolverkets statistik samt Läromedia, som representerar 95 % av alla tryckta och digitala läromedel. Materialet sammanställt 2022. Senast tillgängliga statistik omfattar 2020. Statistik för 2021 publiceras hösten 2022.