

LÄROMEDELSBAROMETERN

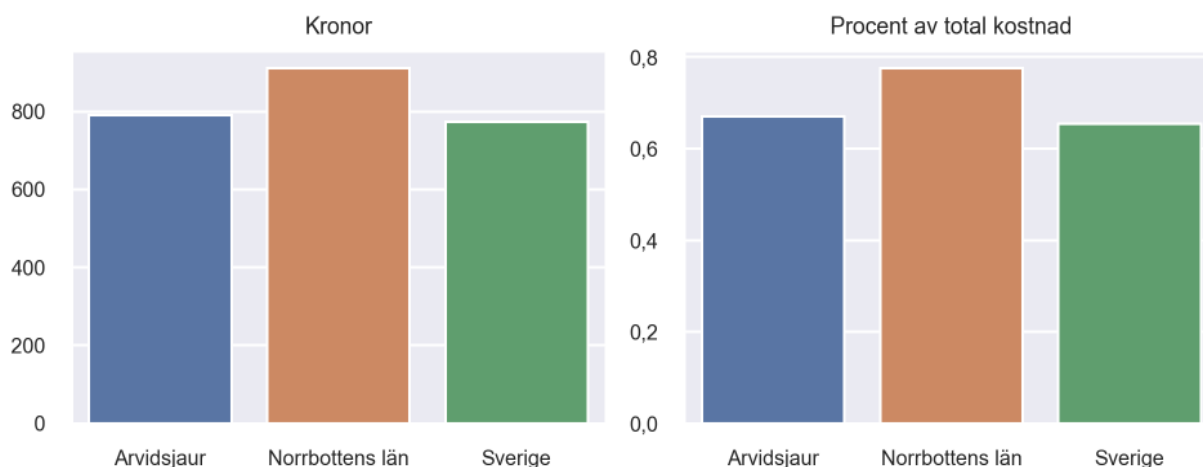
Kommunfaktablad för Arvidsjaur

- Arvidsjaur satsade 790 kronor på läromedel per elev 2020, motsvarande 0,67 procent av den totala kostnaden per elev.
- Läromedelsföretagen har föreslagit ett nationellt 1,5-procentmål för läromedel, motsvarande vad som satsas i vårt grannland Finland. **1,5 %-målet för Arvidsjaur uppgår till 1778 kronor per elev.** Arvidsjaur uppnår inte målet och har 987 kronor upp till det.
- Endast en kommun uppnår 1,5-procentmålet.

Ranking

	Placering i Norrbottens län	Placering i Sverige
Inköp av läromedel	8 av 14	98 av 290
Andel av totalkostnad	7 av 14	96 av 290

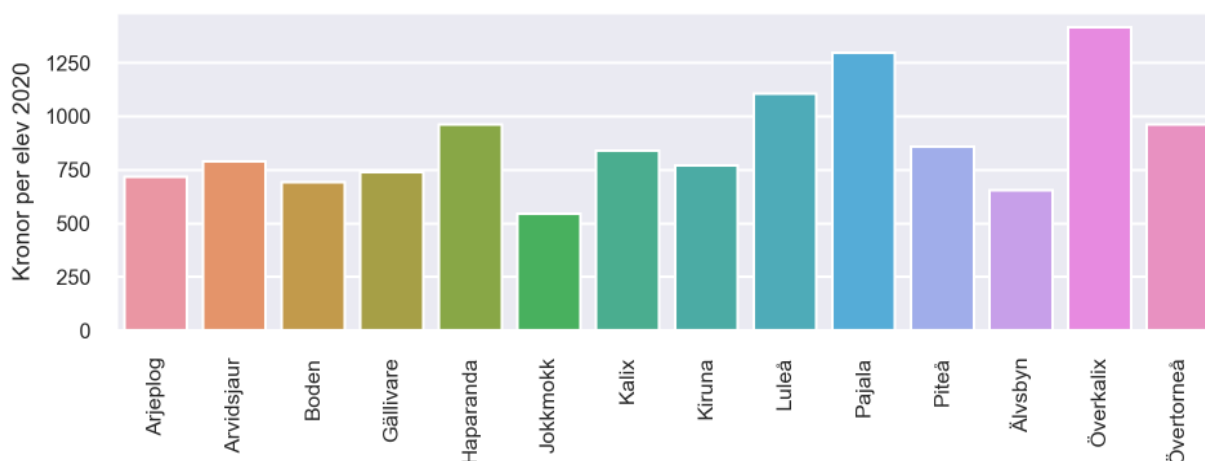
Läromedelssatsning per elev



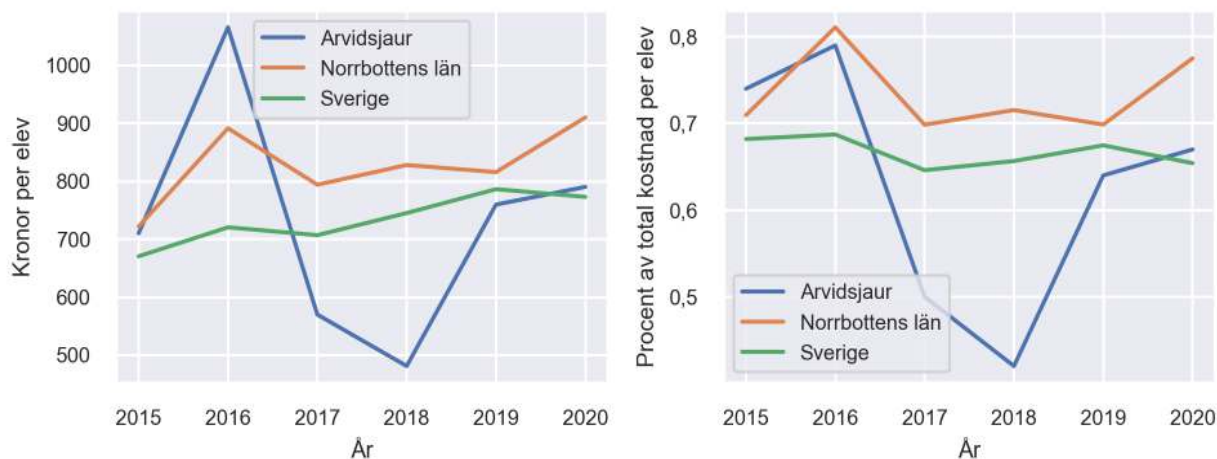
Nyckeltal

	Arvidsjaur	Norrbottens län	Sverige
Läromedelsinköp per elev	790 kr	910 kr	773 kr
Total kostnad per elev	118 500 kr	117 400 kr	118 200 kr
Läromedelsinköp som andel av totalkostnad	0,67 %	0,78 %	0,65 %
Andel lärare med lärarlegitimation och behörighet i minst ett ämne	83,3 %	72,9 %	72,2 %
Andel elever som lämnar år 9 utan behörighet till gymnasiet	12,3 %	13,2 %	15,4 %

Läromedelssatsningar per kommun i Norrbottens län



Utvecklingen över tid



Medelvärde över tre år

- I genomsnitt satsade Arvidsjaur 677 kr (0,58 procent av totalkostnaden för skolan) på läromedel per elev och år 2018–2020.
- Föregående period 2015–2017 uppgick inköpen till 782 kr (0,68 procent av totalkostnaden)

Ranking för Arvidsjaur avseende medelvärde tre år.	Norrbottens län	Sverige
Inköp av läromedel	13 av 14	199 av 290
Andel av totalkostnad	11 av 14	206 av 290

Om Läromedelsbarometern

Läromedelsbarometern är en statistiksammanställning som ges ut av Läromedelsföretagen. Bakgrunden är att det i dag inte finns någon övergripande statistik över hur läromedelsförsörjningen ser ut i den svenska grundskolan.

Källa: Skolverkets statistik samt Läromedia, som representerar 95 % av alla tryckta och digitala läromedel. Materialet sammanställt 2022. Senast tillgängliga statistik omfattar 2020. Statistik för 2021 publiceras hösten 2022.