

# LÄROMEDELSBAROMETERN

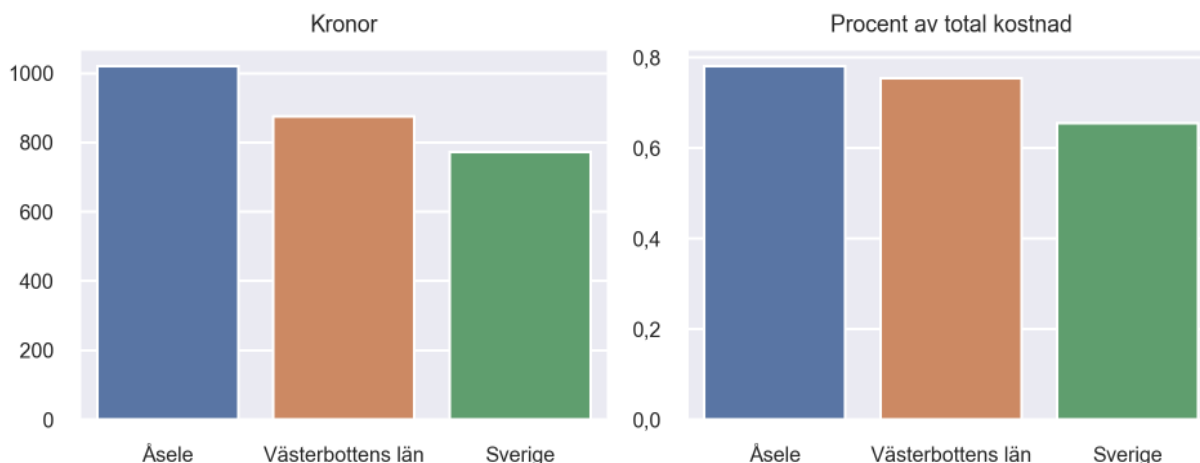
## Kommunfaktablad för Åsele

- Åsele satsade 1020 kronor på läromedel per elev 2020, motsvarande 0,78 procent av den totala kostnaden per elev.
- Läromedelsföretagen har föreslagit ett nationellt 1,5-procentmål för läromedel, motsvarande vad som satsas i vårt grannland Finland. **1,5 %-målet för Åsele uppgår till 1970 kronor per elev.** Åsele uppnår inte målet och har 949 kronor upp till det.
- Endast en kommun uppnår 1,5-procentmålet.

### Ranking

	Placering i Västerbottens län	Placering i Sverige
Inköp av läromedel	4 av 15	25 av 290
Andel av totalkostnad	4 av 15	45 av 290

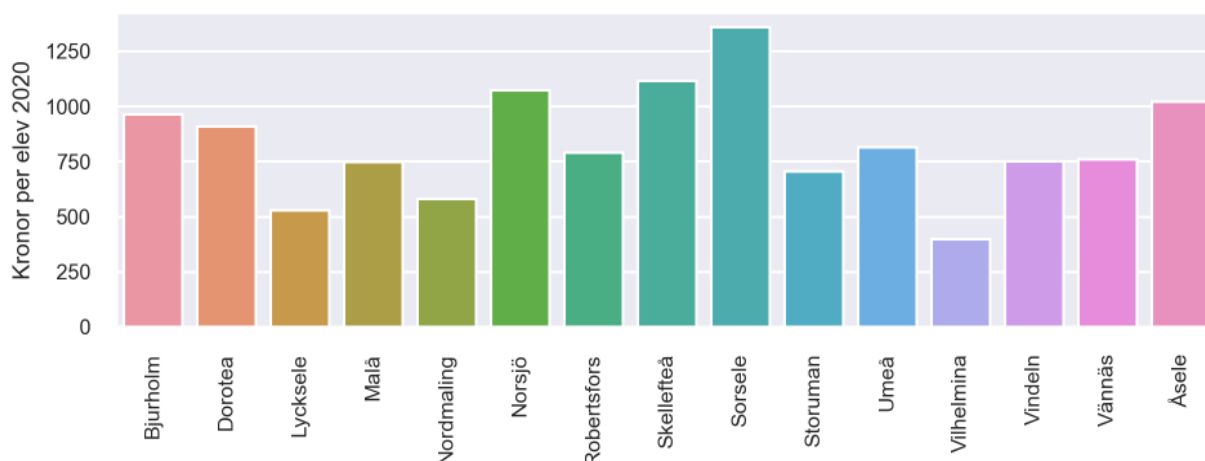
### Läromedelssatsning per elev



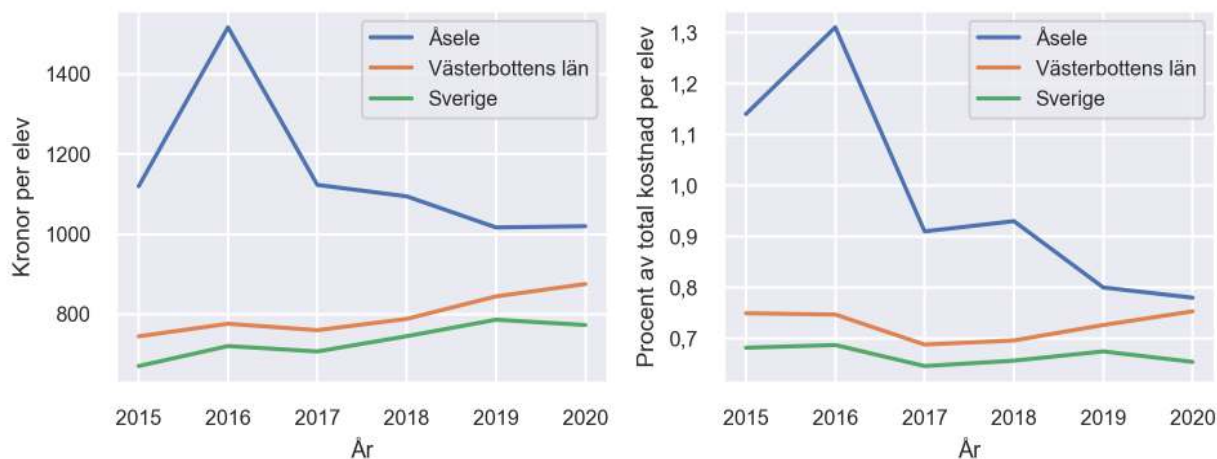
### Nyckeltal

	Åsele	Västerbottens län	Sverige
Läromedelsinköp per elev	1020 kr	876 kr	773 kr
Total kostnad per elev	131 300 kr	116 300 kr	118 200 kr
Läromedelsinköp som andel av totalkostnad	0,78 %	0,75 %	0,65 %
Andel lärare med lärarlegitimation och behörighet i minst ett ämne	88,5 %	81,1 %	72,2 %
Andel elever som lämnar år 9 utan behörighet till gymnasiet	0,0 %	12,0 %	15,4 %

## Läromedelssatsningar per kommun i Västerbottens län



## Utvecklingen över tid



## Medelvärde över tre år

- I genomsnitt satsade Åsele 1044 kr (0,84 procent av totalkostnaden för skolan) på läromedel per elev och år 2018–2020.
- Föregående period 2015–2017 uppgick inköpen till 1253 kr (1,12 procent av totalkostnaden)

Ranking för Åsele avseende medelvärde tre år.	Västerbottens län	Sverige
Inköp av läromedel	3 av 15	16 av 290
Andel av totalkostnad	2 av 15	23 av 290

## Om Läromedelsbarometern

Läromedelsbarometern är en statistiksammanställning som ges ut av Läromedelsföretagen. Bakgrunden är att det i dag inte finns någon övergripande statistik över hur läromedelsförsörjningen ser ut i den svenska grundskolan.

Källa: Skolverkets statistik samt Läromedia, som representerar 95 % av alla tryckta och digitala läromedel. Materialet sammanställt 2022. Senast tillgängliga statistik omfattar 2020. Statistik för 2021 publiceras hösten 2022.