

LÄROMEDELSBAROMETERN

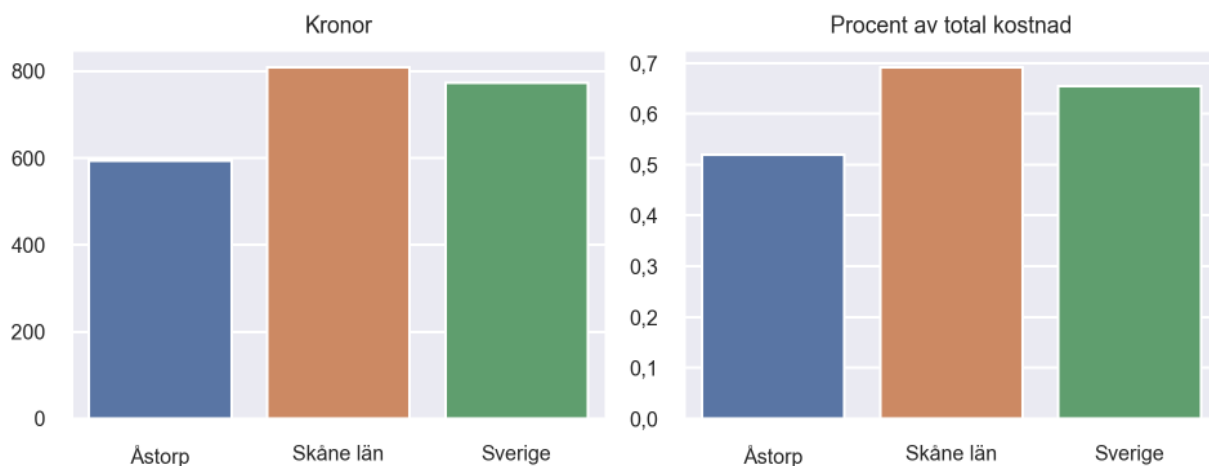
Kommunfaktablad för Åstorp

- Åstorp satsade 595 kronor på läromedel per elev 2020, motsvarande 0,52 procent av den totala kostnaden per elev.
- Läromedelsföretagen har föreslagit ett nationellt 1,5-procentmål för läromedel, motsvarande vad som satsas i vårt grannland Finland. **1,5 %-målet för Åstorp uppgår till 1722 kronor per elev.** Åstorp uppnår inte målet och har 1127 kronor upp till det.
- Endast en kommun uppnår 1,5-procentmålet.

Ranking

	Placering i Skåne län	Placering i Sverige
Inköp av läromedel	27 av 33	243 av 290
Andel av totalkostnad	24 av 33	223 av 290

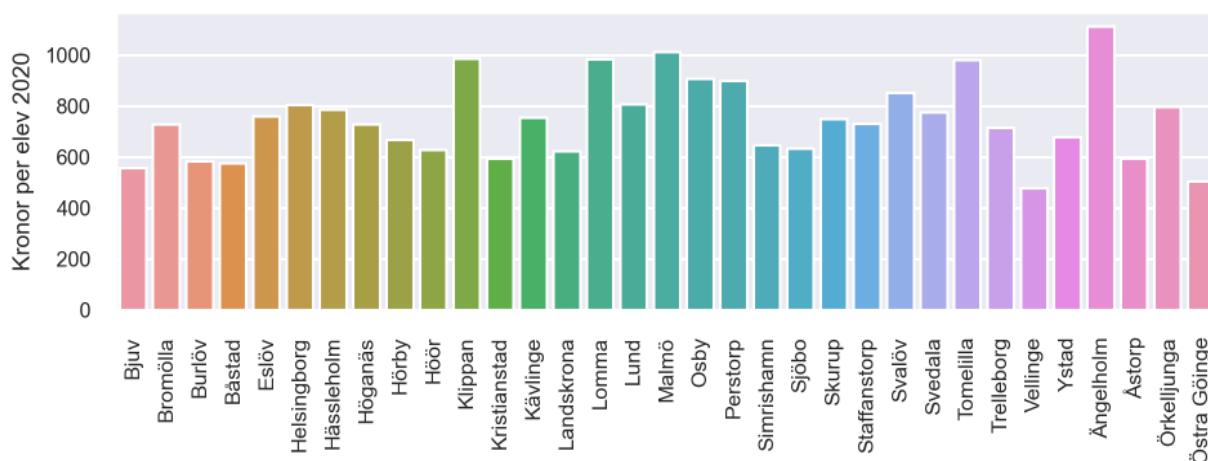
Läromedelssatsning per elev



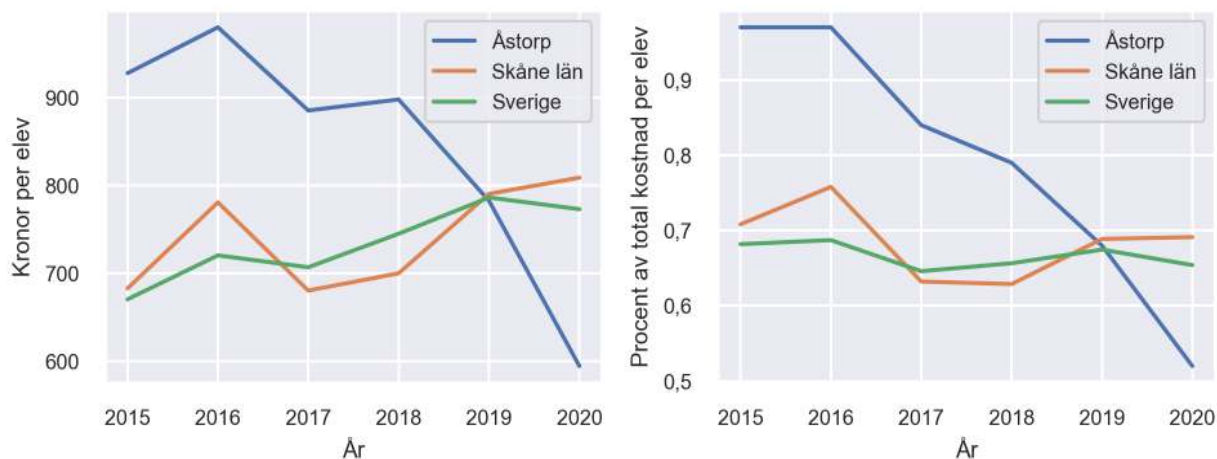
Nyckeltal

	Åstorp	Skåne län	Sverige
Läromedelsinköp per elev	595 kr	809 kr	773 kr
Total kostnad per elev	114 800 kr	117 000 kr	118 200 kr
Läromedelsinköp som andel av totalkostnad	0,52 %	0,69 %	0,65 %
Andel lärare med lärarlegitimation och behörighet i minst ett ämne	79,4 %	72,9 %	72,2 %
Andel elever som lämnar år 9 utan behörighet till gymnasiet	16,9 %	15,5 %	15,4 %

Läromedelssatsningar per kommun i Skåne län



Utvecklingen över tid



Medelvärde över tre år

- I genomsnitt satsade Åstorp 758 kr (0,66 procent av totalkostnaden för skolan) på läromedel per elev och år 2018–2020.
- Föregående period 2015–2017 uppgick inköpen till 931 kr (0,93 procent av totalkostnaden)

Ranking för Åstorp avseende medelvärde tre år.	Skåne län	Sverige
Inköp av läromedel	11 av 33	122 av 290
Andel av totalkostnad	13 av 33	113 av 290

Om Läromedelsbarometern

Läromedelsbarometern är en statistiksammanställning som ges ut av Läromedelsföretagen. Bakgrunden är att det i dag inte finns någon övergripande statistik över hur läromedelsförsörjningen ser ut i den svenska grundskolan.

Källa: Skolverkets statistik samt Läromedia, som representerar 95 % av alla tryckta och digitala läromedel. Materialet sammanställt 2022. Senast tillgängliga statistik omfattar 2020. Statistik för 2021 publiceras hösten 2022.