

LÄROMEDELSBAROMETERN

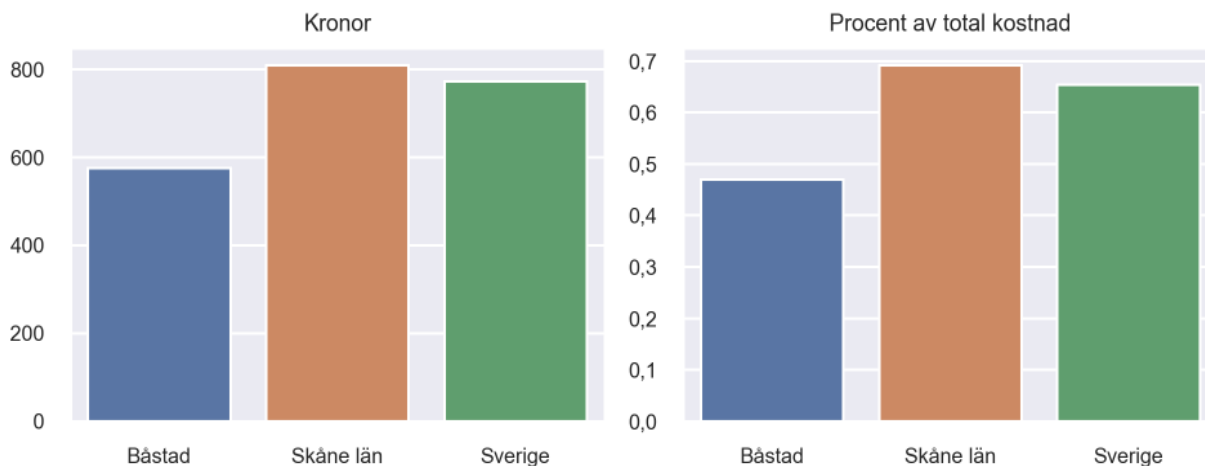
Kommunfaktablad för Båstad

- Båstad satsade 575 kronor på läromedel per elev 2020, motsvarande 0,47 procent av den totala kostnaden per elev.
- Läromedelsföretagen har föreslagit ett nationellt 1,5-procentmål för läromedel, motsvarande vad som satsas i vårt grannland Finland. **1,5 %-målet för Båstad uppgår till 1854 kronor per elev.** Båstad uppnår inte målet och har 1279 kronor upp till det.
- Endast en kommun uppnår 1,5-procentmålet.

Ranking

	Placering i Skåne län	Placering i Sverige
Inköp av läromedel	30 av 33	252 av 290
Andel av totalkostnad	28 av 33	254 av 290

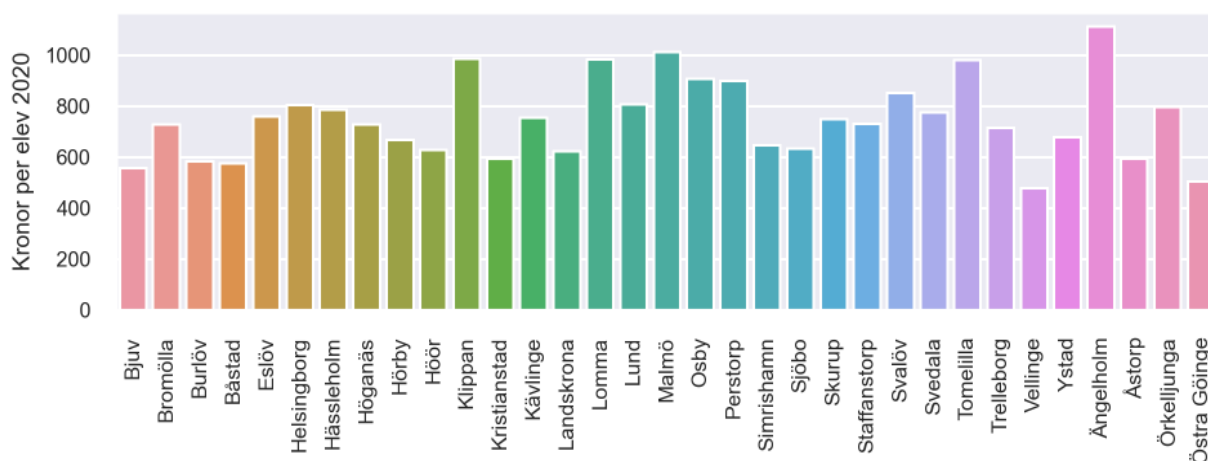
Läromedelssatsning per elev



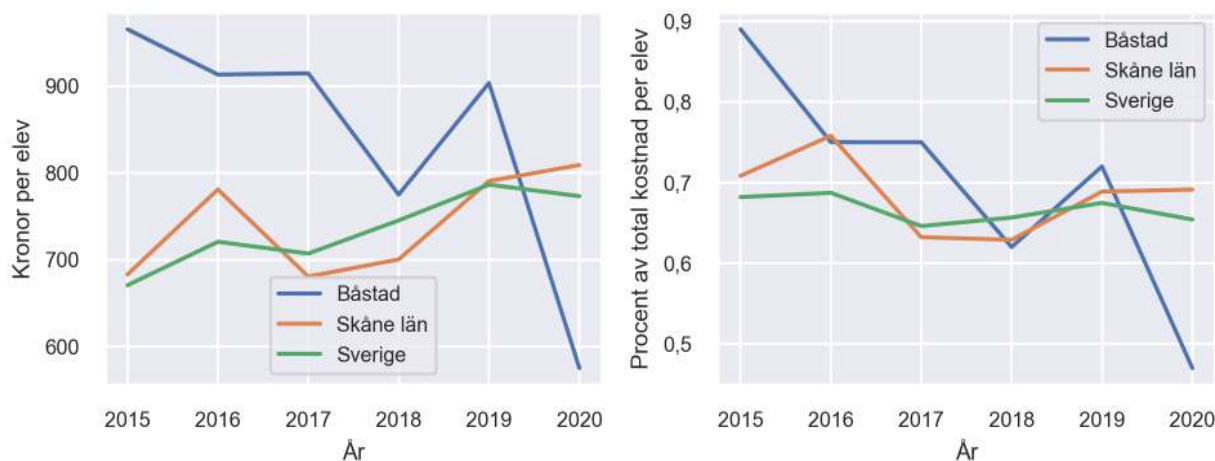
Nyckeltal

	Båstad	Skåne län	Sverige
Läromedelsinköp per elev	575 kr	809 kr	773 kr
Total kostnad per elev	123 600 kr	117 000 kr	118 200 kr
Läromedelsinköp som andel av totalkostnad	0,47 %	0,69 %	0,65 %
Andel lärare med lärarlegitimation och behörighet i minst ett ämne	85,1 %	72,9 %	72,2 %
Andel elever som lämnar år 9 utan behörighet till gymnasiet	9,2 %	15,5 %	15,4 %

Läromedelssatsningar per kommun i Skåne län



Utvecklingen över tid



Medelvärde över tre år

- I genomsnitt satsade Båstad 751 kr (0,60 procent av totalkostnaden för skolan) på läromedel per elev och år 2018–2020.
- Föregående period 2015–2017 uppgick inköpen till 931 kr (0,80 procent av totalkostnaden)

Ranking för Båstad avseende medelvärde tre år.	Skåne län	Sverige
Inköp av läromedel	12 av 33	130 av 290
Andel av totalkostnad	20 av 33	171 av 290

Om Läromedelsbarometern

Läromedelsbarometern är en statistiksammanställning som ges ut av Läromedelsföretagen. Bakgrunden är att det i dag inte finns någon övergripande statistik över hur läromedelsförsörjningen ser ut i den svenska grundskolan.

Källa: Skolverkets statistik samt Läromedia, som representerar 95 % av alla tryckta och digitala läromedel. Materialet sammanställt 2022. Senast tillgängliga statistik omfattar 2020. Statistik för 2021 publiceras hösten 2022.