

LÄROMEDELSBAROMETERN

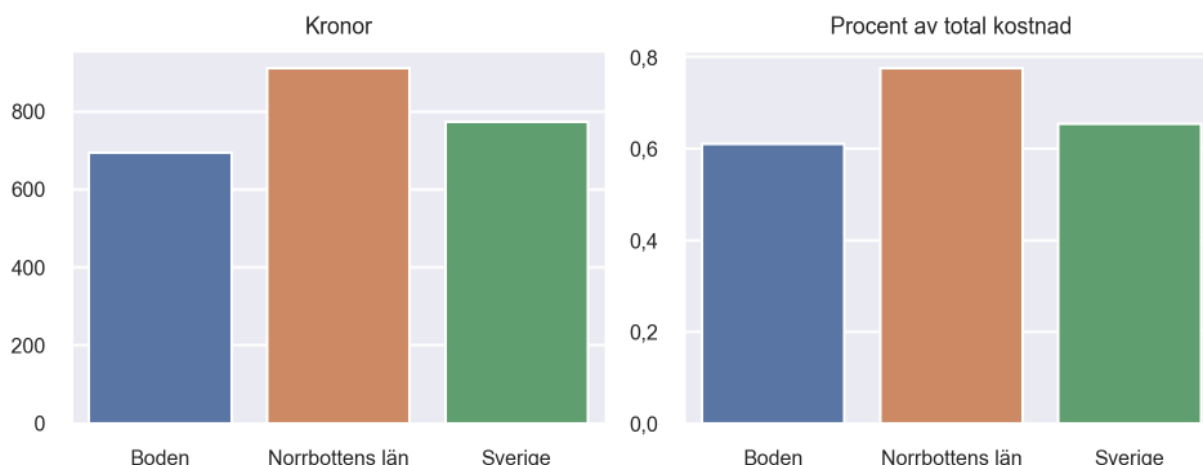
Kommunfaktablad för Boden

- Boden satsade 694 kronor på läromedel per elev 2020, motsvarande 0,61 procent av den totala kostnaden per elev.
- Läromedelsföretagen har föreslagit ett nationellt 1,5-procentmål för läromedel, motsvarande vad som satsas i vårt grannland Finland. **1,5 %-målet för Boden uppgår till 1702 kronor per elev.** Boden uppnår inte målet och har 1008 kronor upp till det.
- Endast en kommun uppnår 1,5-procentmålet.

Ranking

	Placering i Norrbottens län	Placering i Sverige
Inköp av läromedel	12 av 14	173 av 290
Andel av totalkostnad	10 av 14	151 av 290

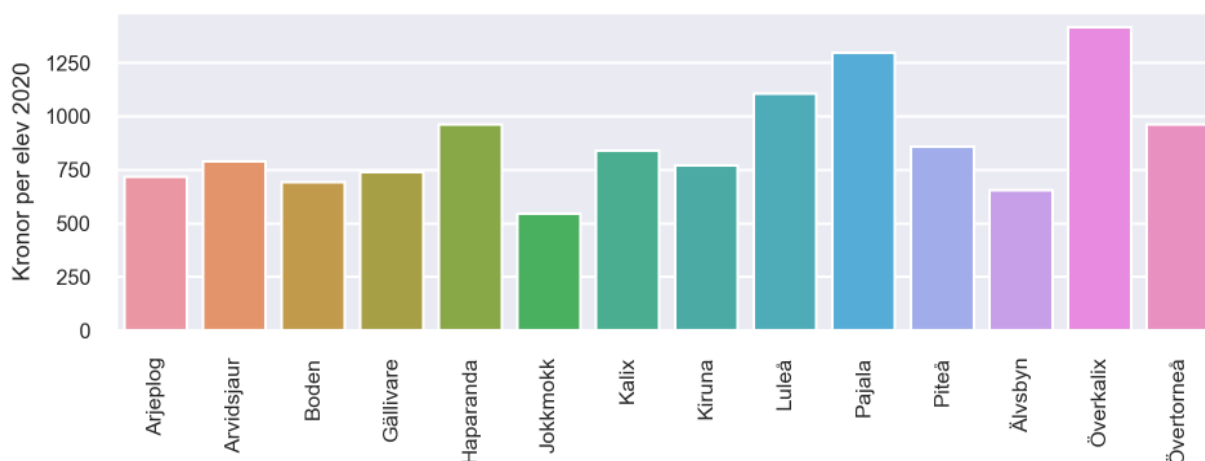
Läromedelssatsning per elev



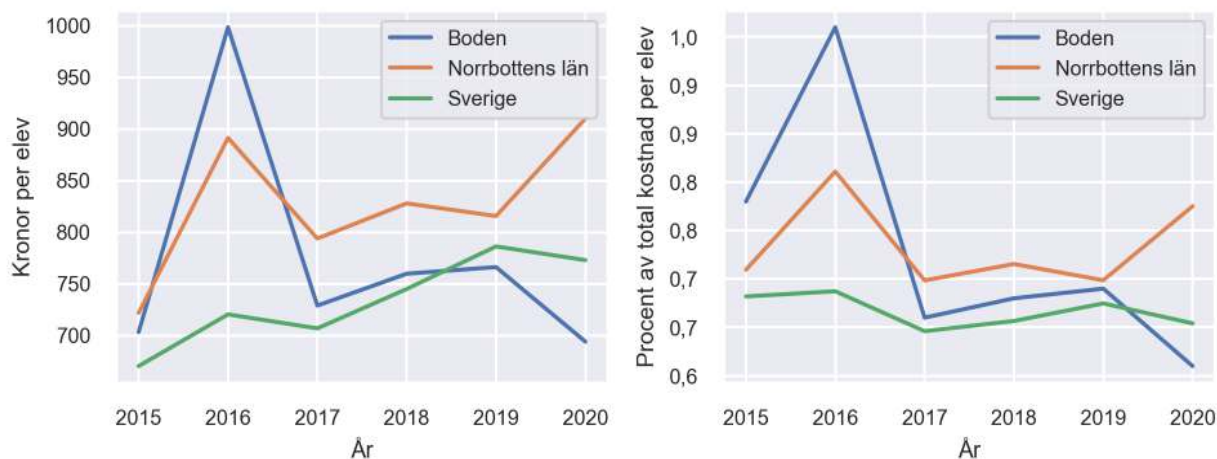
Nyckeltal

	Boden	Norrbottens län	Sverige
Läromedelsinköp per elev	694 kr	910 kr	773 kr
Total kostnad per elev	113 500 kr	117 400 kr	118 200 kr
Läromedelsinköp som andel av totalkostnad	0,61 %	0,78 %	0,65 %
Andel lärare med lärarlegitimation och behörighet i minst ett ämne	79,8 %	72,9 %	72,2 %
Andel elever som lämnar år 9 utan behörighet till gymnasiet	10,3 %	13,2 %	15,4 %

Läromedelssatsningar per kommun i Norrbottens län



Utvecklingen över tid



Medelvärde över tre år

- I genomsnitt satsade Boden 740 kr (0,66 procent av totalkostnaden för skolan) på läromedel per elev och år 2018–2020.
- Föregående period 2015–2017 uppgick inköpen till 810 kr (0,80 procent av totalkostnaden)

Ranking för Boden avseende medelvärde tre år.	Norrbottens län	Sverige
Inköp av läromedel	9 av 14	147 av 290
Andel av totalkostnad	7 av 14	117 av 290

Om Läromedelsbarometern

Läromedelsbarometern är en statistiksammanställning som ges ut av Läromedelsföretagen. Bakgrunden är att det i dag inte finns någon övergripande statistik över hur läromedelsförsörjningen ser ut i den svenska grundskolan.

Källa: Skolverkets statistik samt Läromedia, som representerar 95 % av alla tryckta och digitala läromedel. Materialet sammanställt 2022. Senast tillgängliga statistik omfattar 2020. Statistik för 2021 publiceras hösten 2022.