

LÄROMEDELSBAROMETERN

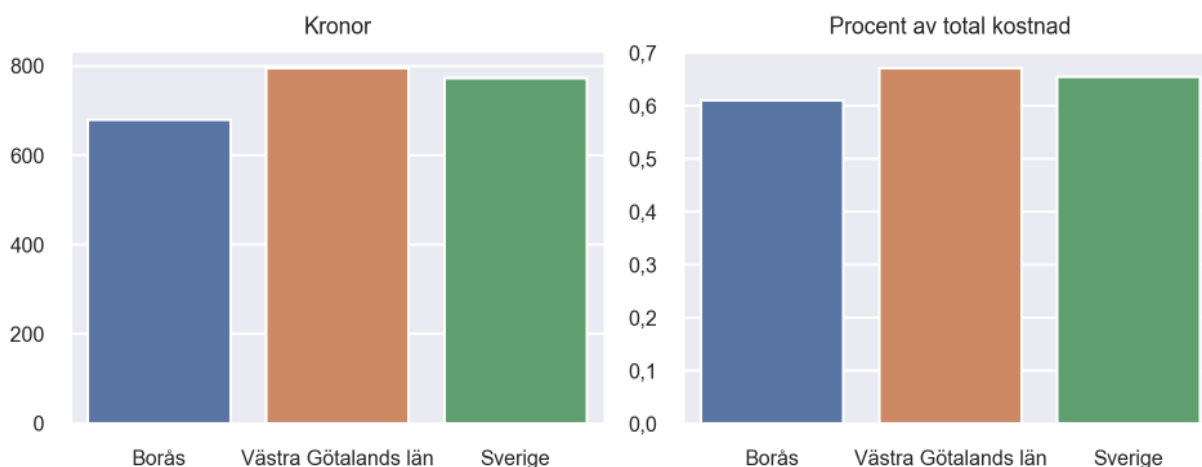
Kommunfaktablad för Borås

- Borås satsade 680 kronor på läromedel per elev 2020, motsvarande 0,61 procent av den totala kostnaden per elev.
- Läromedelsföretagen har föreslagit ett nationellt 1,5-procentmål för läromedel, motsvarande vad som satsas i vårt grannland Finland. **1,5 %-målet för Borås uppgår till 1683 kronor per elev.** Borås uppnår inte målet och har 1003 kronor upp till det.
- Endast en kommun uppnår 1,5-procentmålet.

Ranking

	Placering i Västra Götalands län	Placering i Sverige
Inköp av läromedel	21 av 49	184 av 290
Andel av totalkostnad	21 av 49	151 av 290

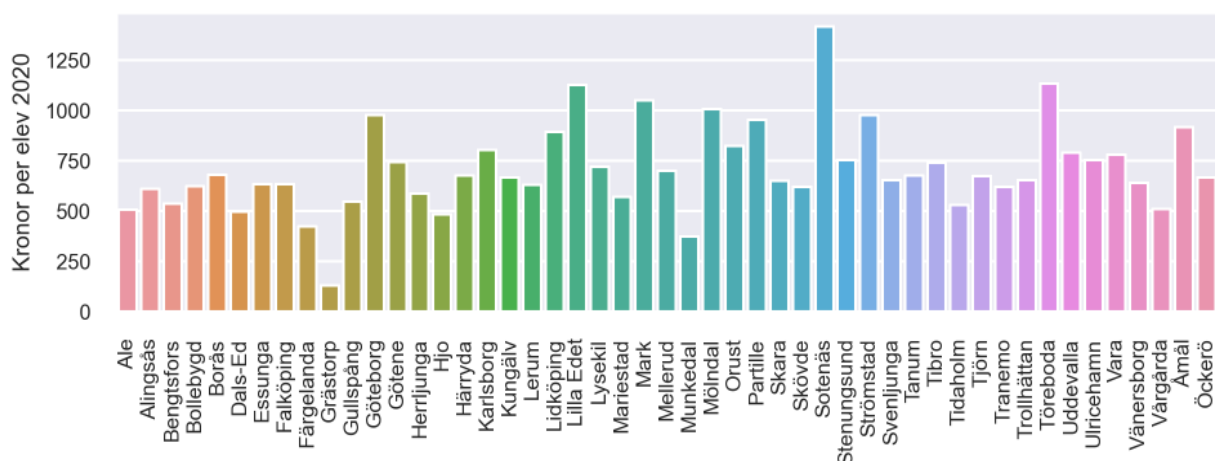
Läromedelssatsning per elev



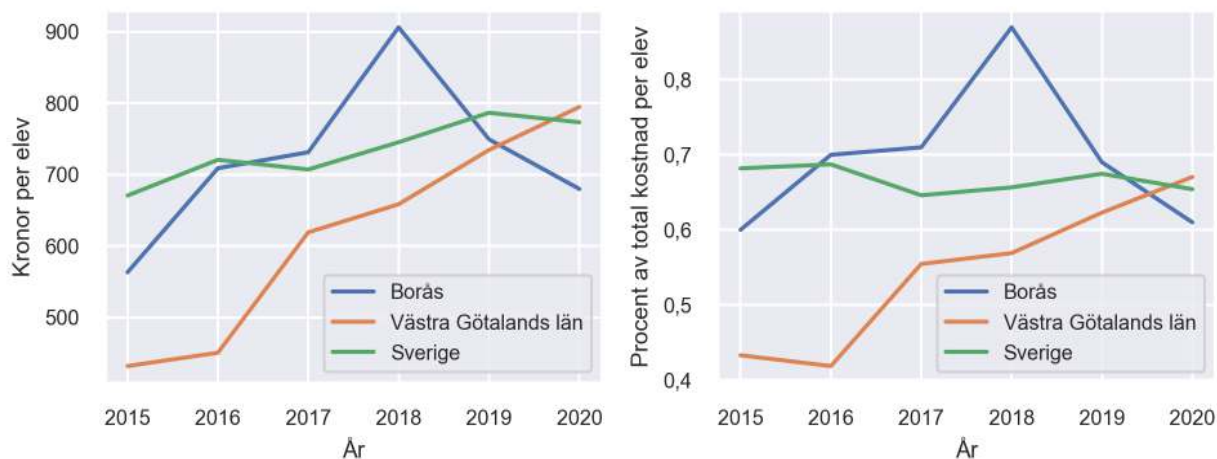
Nyckeltal

	Borås	Västra Götalands län	Sverige
Läromedelsinköp per elev	680 kr	795 kr	773 kr
Total kostnad per elev	112 200 kr	118 500 kr	118 200 kr
Läromedelsinköp som andel av totalkostnad	0,61 %	0,67 %	0,65 %
Andel lärare med lärarlegitimation och behörighet i minst ett ämne	72,4 %	72,8 %	72,2 %
Andel elever som lämnar år 9 utan behörighet till gymnasiet	19,5 %	16,8 %	15,4 %

Läromedelssatsningar per kommun i Västra Götalands län



Utvecklingen över tid



Medelvärde över tre år

- I genomsnitt satsade Borås 778 kr (0,72 procent av totalkostnaden för skolan) på läromedel per elev och år 2018–2020.
- Föregående period 2015–2017 uppgick inköpen till 668 kr (0,67 procent av totalkostnaden)

Ranking för Borås avseende medelvärde tre år.	Västra Götalands län	Sverige
Inköp av läromedel	11 av 49	109 av 290
Andel av totalkostnad	8 av 49	71 av 290

Om Läromedelsbarometern

Läromedelsbarometern är en statistiksammanställning som ges ut av Läromedelsföretagen. Bakgrunden är att det i dag inte finns någon övergripande statistik över hur läromedelsförsörjningen ser ut i den svenska grundskolan.

Källa: Skolverkets statistik samt Läromedia, som representerar 95 % av alla tryckta och digitala läromedel. Materialet sammanställt 2022. Senast tillgängliga statistik omfattar 2020. Statistik för 2021 publiceras hösten 2022.