

LÄROMEDELSBAROMETERN

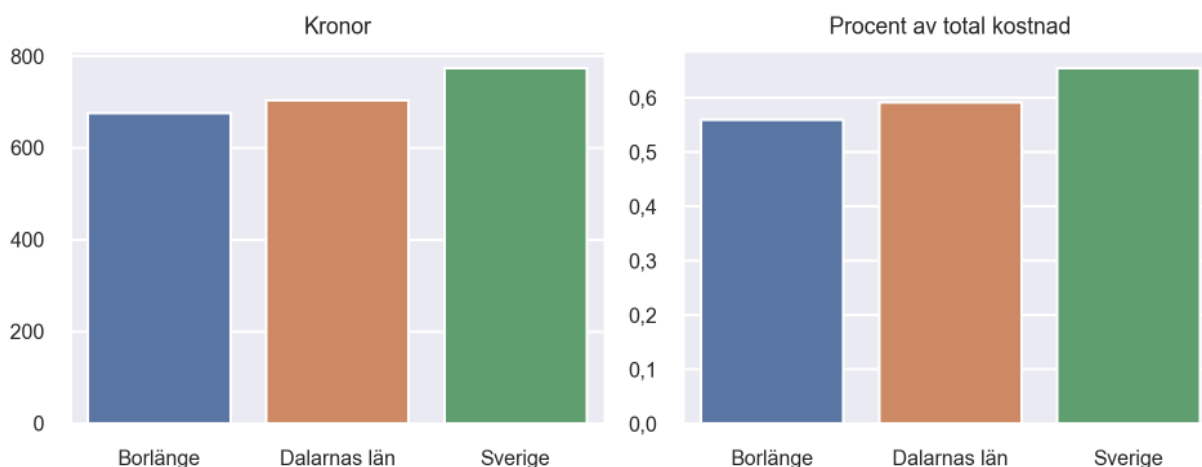
Kommunfaktablad för Borlänge

- Borlänge satsade 676 kronor på läromedel per elev 2020, motsvarande 0,56 procent av den totala kostnaden per elev.
- Läromedelsföretagen har föreslagit ett nationellt 1,5-procentmål för läromedel, motsvarande vad som satsas i vårt grannland Finland. **1,5 %-målet för Borlänge uppgår till 1810 kronor per elev.** Borlänge uppnår inte målet och har 1134 kronor upp till det.
- Endast en kommun uppnår 1,5-procentmålet.

Ranking

	Placering i Dalarnas län	Placering i Sverige
Inköp av läromedel	12 av 15	189 av 290
Andel av totalkostnad	10 av 15	190 av 290

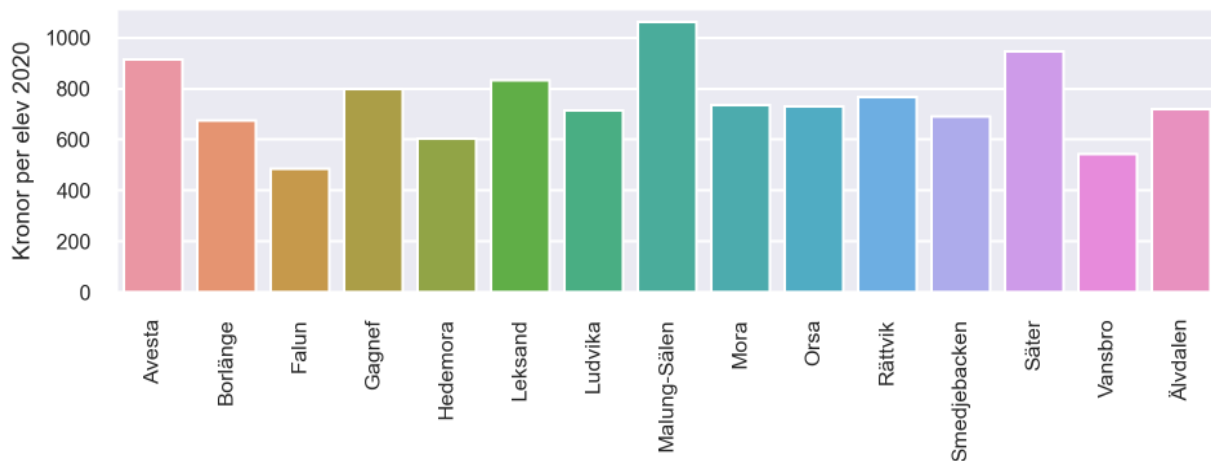
Läromedelssatsning per elev



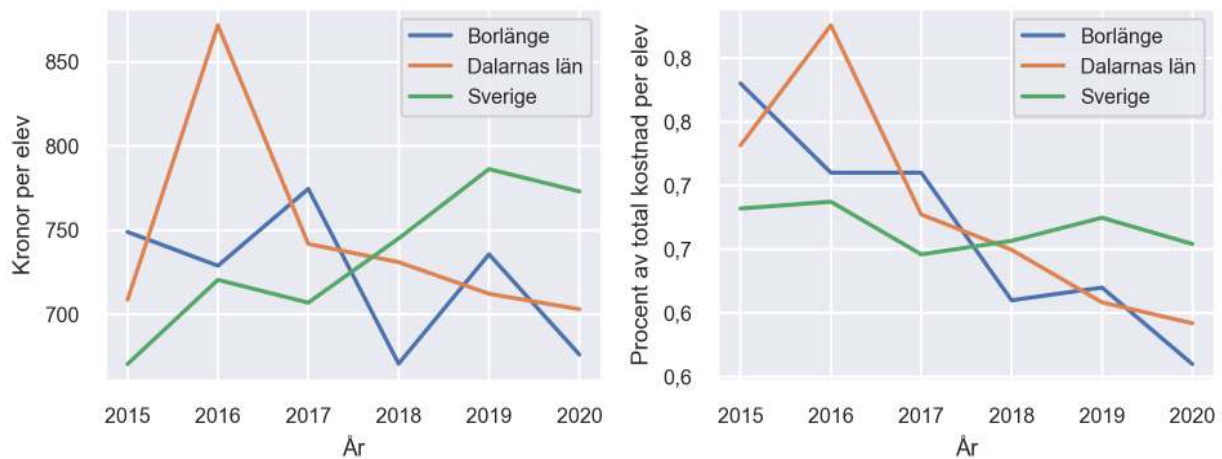
Nyckeltal

	Borlänge	Dalarnas län	Sverige
Läromedelsinköp per elev	676 kr	703 kr	773 kr
Total kostnad per elev	120 700 kr	118 800 kr	118 200 kr
Läromedelsinköp som andel av totalkostnad	0,56 %	0,59 %	0,65 %
Andel lärare med lärarlegitimation och behörighet i minst ett ämne	66,7 %	63,4 %	72,2 %
Andel elever som lämnar år 9 utan behörighet till gymnasiet	21,6 %	17,2 %	15,4 %

Läromedelssatsningar per kommun i Dalarnas län



Utvecklingen över tid



Medelvärde över tre år

- I genomsnitt satsade Borlänge 694 kr (0,60 procent av totalkostnaden för skolan) på läromedel per elev och år 2018–2020.
- Föregående period 2015–2017 uppgick inköpen till 751 kr (0,73 procent av totalkostnaden)

Ranking för Borlänge avseende medelvärde tre år.	Dalarnas län	Sverige
Inköp av läromedel	11 av 15	186 av 290
Andel av totalkostnad	9 av 15	180 av 290

Om Läromedelsbarometern

Läromedelsbarometern är en statistiksammanställning som ges ut av Läromedelsföretagen. Bakgrunden är att det i dag inte finns någon övergripande statistik över hur läromedelsförsörjningen ser ut i den svenska grundskolan.

Källa: Skolverkets statistik samt Läromedia, som representerar 95 % av alla tryckta och digitala läromedel. Materialet sammanställt 2022. Senast tillgängliga statistik omfattar 2020. Statistik för 2021 publiceras hösten 2022.