

LÄROMEDELSBAROMETERN

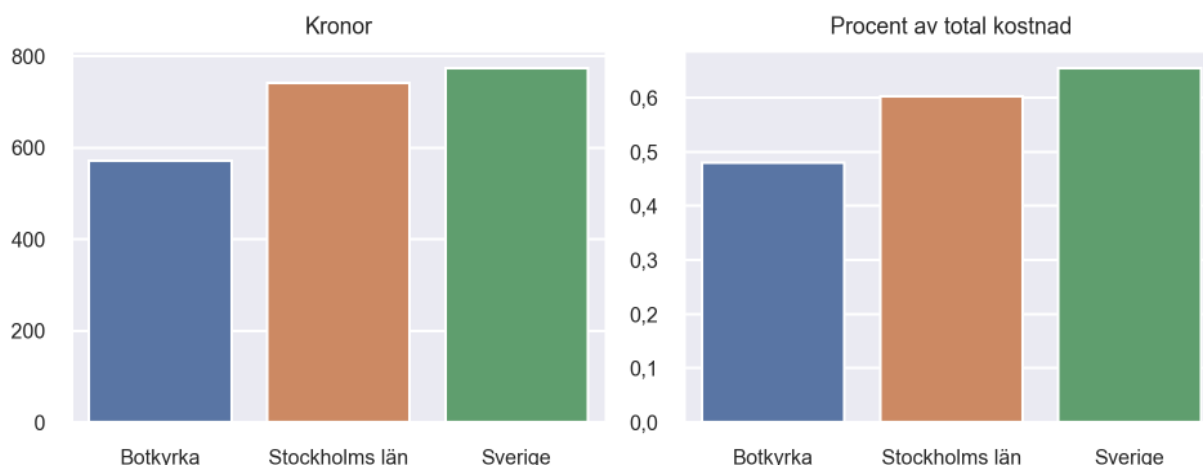
Kommunfaktablad för Botkyrka

- Botkyrka satsade 572 kronor på läromedel per elev 2020, motsvarande 0,48 procent av den totala kostnaden per elev.
- Läromedelsföretagen har föreslagit ett nationellt 1,5-procentmål för läromedel, motsvarande vad som satsas i vårt grannland Finland. **1,5 %-målet för Botkyrka uppgår till 1792 kronor per elev.** Botkyrka uppnår inte målet och har 1220 kronor upp till det.
- Endast en kommun uppnår 1,5-procentmålet.

Ranking

	Placering i Stockholms län	Placering i Sverige
Inköp av läromedel	22 av 26	253 av 290
Andel av totalkostnad	22 av 26	247 av 290

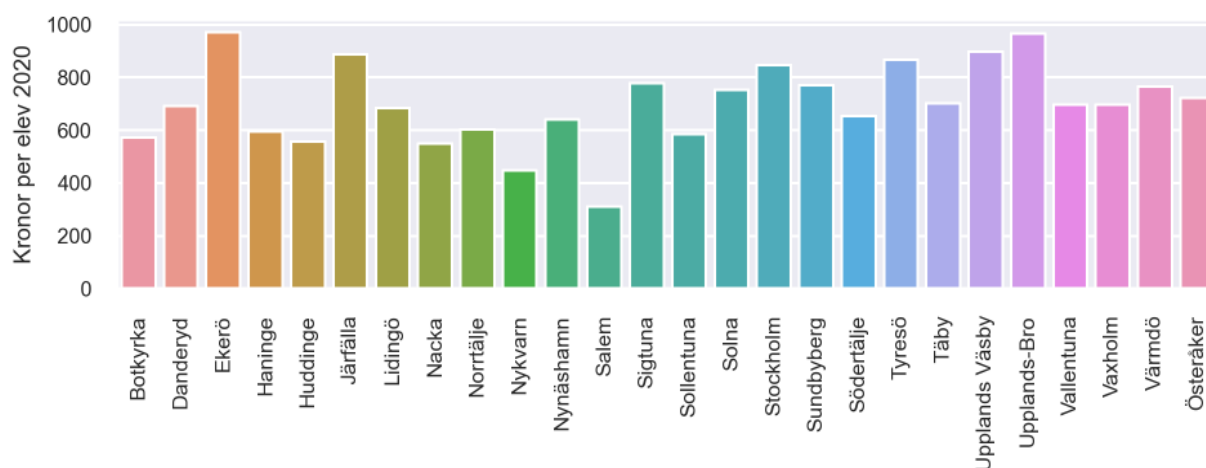
Läromedelssatsning per elev



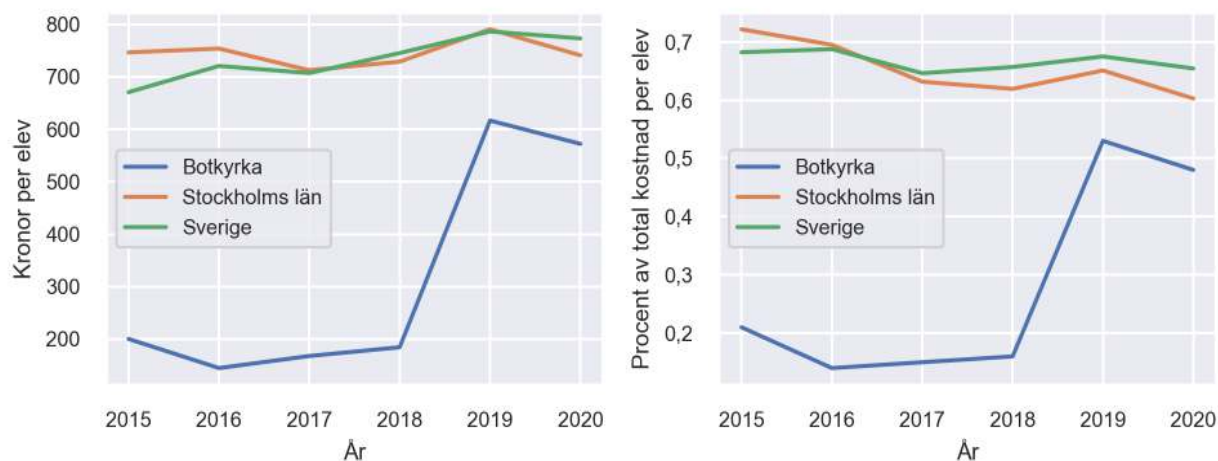
Nyckeltal

	Botkyrka	Stockholms län	Sverige
Läromedelsinköp per elev	572 kr	741 kr	773 kr
Total kostnad per elev	119 500 kr	122 900 kr	118 200 kr
Läromedelsinköp som andel av totalkostnad	0,48 %	0,60 %	0,65 %
Andel lärare med lärarlegitimation och behörighet i minst ett ämne	76,8 %	73,3 %	72,2 %
Andel elever som lämnar år 9 utan behörighet till gymnasiet	16,6 %	11,5 %	15,4 %

Läromedelssatsningar per kommun i Stockholms län



Utvecklingen över tid



Medelvärde över tre år

- I genomsnitt satsade Botkyrka 458 kr (0,39 procent av totalkostnaden för skolan) på läromedel per elev och år 2018–2020.
- Föregående period 2015–2017 uppgick inköpen till 171 kr (0,17 procent av totalkostnaden)

Ranking för Botkyrka avseende medelvärde tre år.	Stockholms län	Sverige
Inköp av läromedel	25 av 26	285 av 290
Andel av totalkostnad	25 av 26	283 av 290

Om Läromedelsbarometern

Läromedelsbarometern är en statistiksammanställning som ges ut av Läromedelsföretagen. Bakgrunden är att det i dag inte finns någon övergripande statistik över hur läromedelsförsörjningen ser ut i den svenska grundskolan.

Källa: Skolverkets statistik samt Läromedia, som representerar 95 % av alla tryckta och digitala läromedel. Materialet sammanställt 2022. Senast tillgängliga statistik omfattar 2020. Statistik för 2021 publiceras hösten 2022.