

LÄROMEDELSBAROMETERN

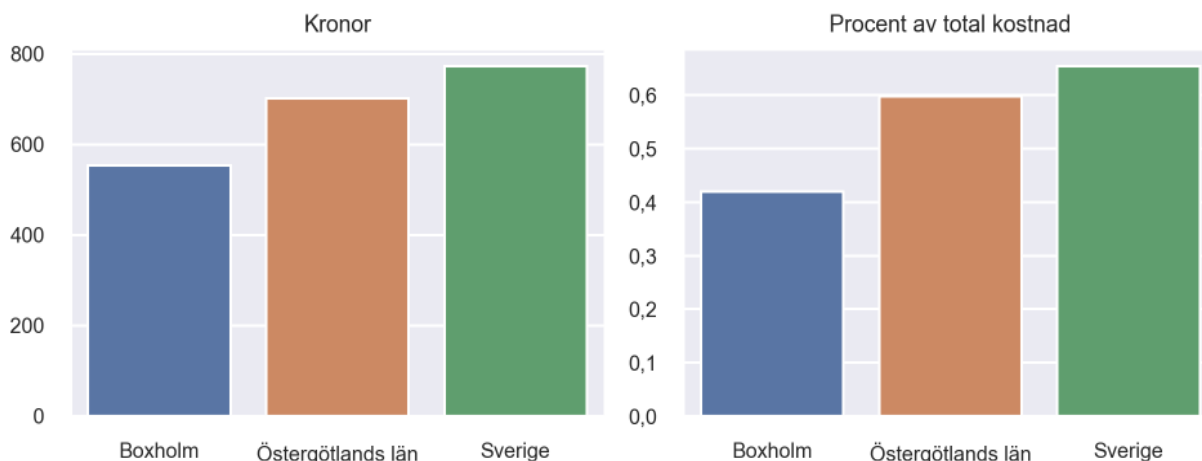
Kommunfaktablad för Boxholm

- Boxholm satsade 553 kronor på läromedel per elev 2020, motsvarande 0,42 procent av den totala kostnaden per elev.
- Läromedelsföretagen har föreslagit ett nationellt 1,5-procentmål för läromedel, motsvarande vad som satsas i vårt grannland Finland. **1,5 %-målet för Boxholm uppgår till 1956 kronor per elev.** Boxholm uppnår inte målet och har 1403 kronor upp till det.
- Endast en kommun uppnår 1,5-procentmålet.

Ranking

	Placering i Östergötlands län	Placering i Sverige
Inköp av läromedel	12 av 13	259 av 290
Andel av totalkostnad	12 av 13	275 av 290

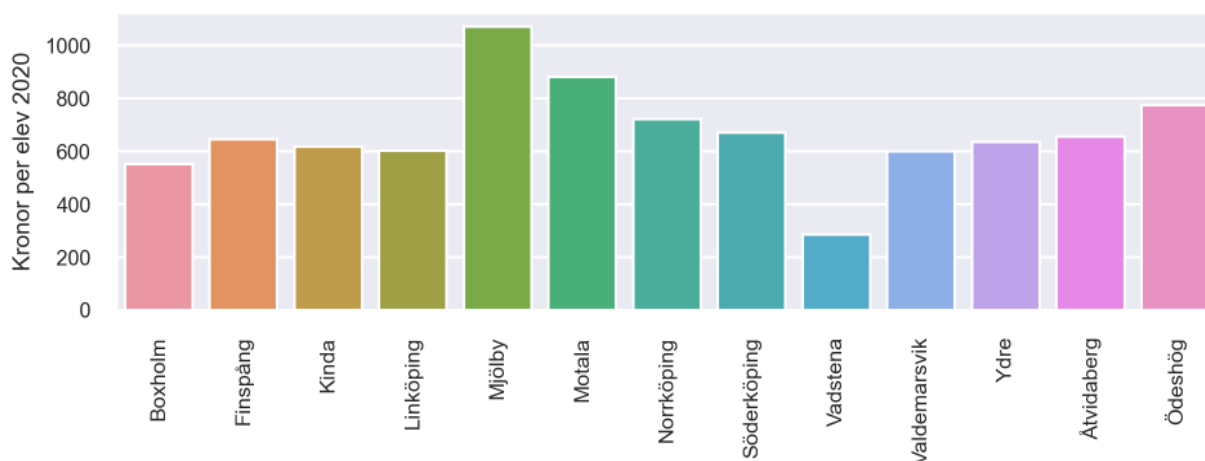
Läromedelssatsning per elev



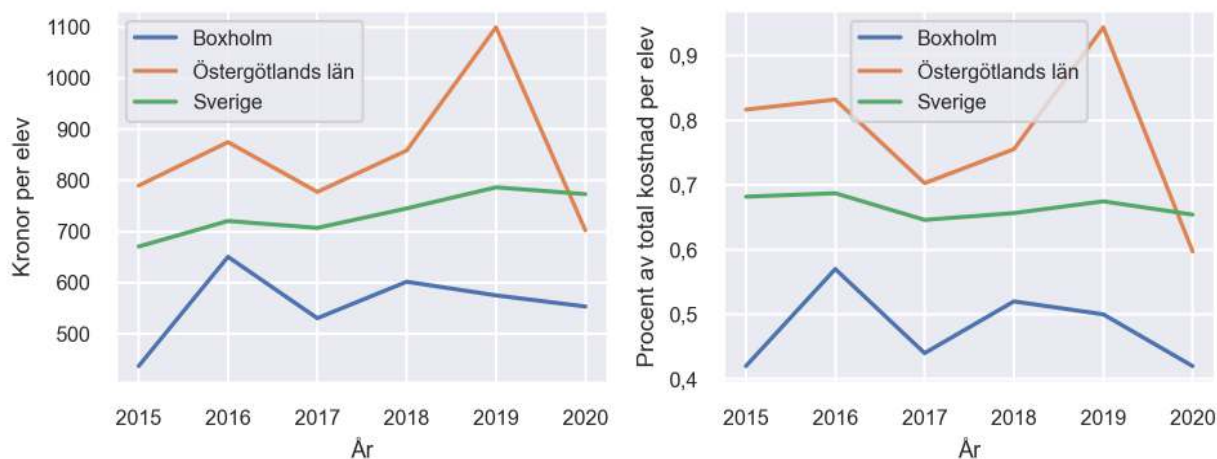
Nyckeltal

	Boxholm	Östergötland s län	Sverige
Läromedelsinköp per elev	553 kr	703 kr	773 kr
Total kostnad per elev	130 400 kr	117 600 kr	118 200 kr
Läromedelsinköp som andel av totalkostnad	0,42 %	0,60 %	0,65 %
Andel lärare med lärarlegitimation och behörighet i minst ett ämne	82,7 %	73,4 %	72,2 %
Andel elever som lämnar år 9 utan behörighet till gymnasiet	14,0 %	15,9 %	15,4 %

Läromedelssatsningar per kommun i Östergötlands län



Utvecklingen över tid



Medelvärde över tre år

- I genomsnitt satsade Boxholm 577 kr (0,48 procent av totalkostnaden för skolan) på läromedel per elev och år 2018–2020.
- Föregående period 2015–2017 uppgick inköpen till 539 kr (0,48 procent av totalkostnaden)

Ranking för Boxholm avseende medelvärde tre år.	Östergötlands län	Sverige
Inköp av läromedel	12 av 13	262 av 290
Andel av totalkostnad	12 av 13	265 av 290

Om Läromedelsbarometern

Läromedelsbarometern är en statistiksammanställning som ges ut av Läromedelsföretagen. Bakgrunden är att det i dag inte finns någon övergripande statistik över hur läromedelsförsörjningen ser ut i den svenska grundskolan.

Källa: Skolverkets statistik samt Läromedia, som representerar 95 % av alla tryckta och digitala läromedel. Materialet sammanställt 2022. Senast tillgängliga statistik omfattar 2020. Statistik för 2021 publiceras hösten 2022.