

LÄROMEDELSBAROMETERN

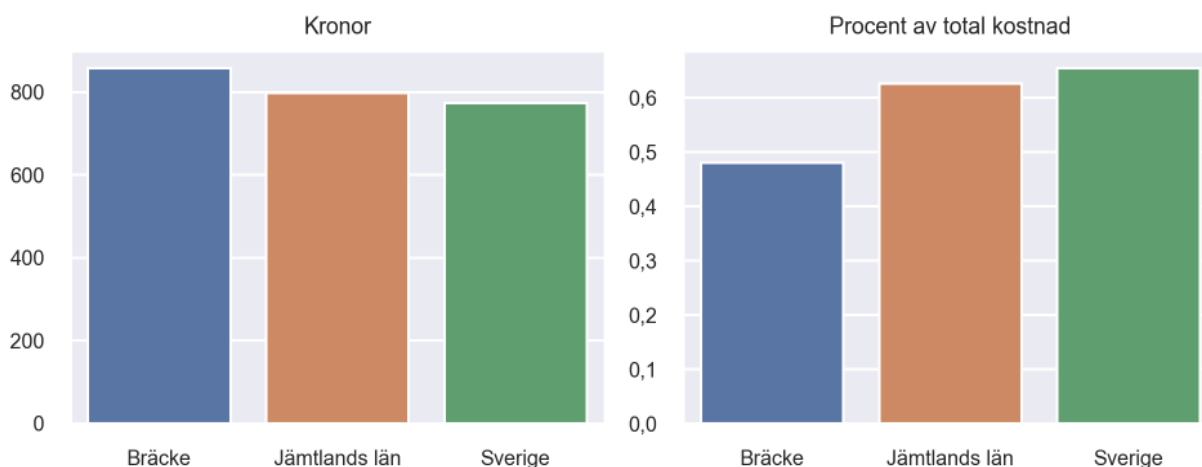
Kommunfaktablad för Bräcke

- Bräcke satsade 857 kronor på läromedel per elev 2020, motsvarande 0,48 procent av den totala kostnaden per elev.
- Läromedelsföretagen har föreslagit ett nationellt 1,5-procentmål för läromedel, motsvarande vad som satsas i vårt grannland Finland. **1,5 %-målet för Bräcke uppgår till 2664 kronor per elev.** Bräcke uppnår inte målet och har 1807 kronor upp till det.
- Endast en kommun uppnår 1,5-procentmålet.

Ranking

	Placering i Jämtlands län	Placering i Sverige
Inköp av läromedel	3 av 8	69 av 290
Andel av totalkostnad	7 av 8	247 av 290

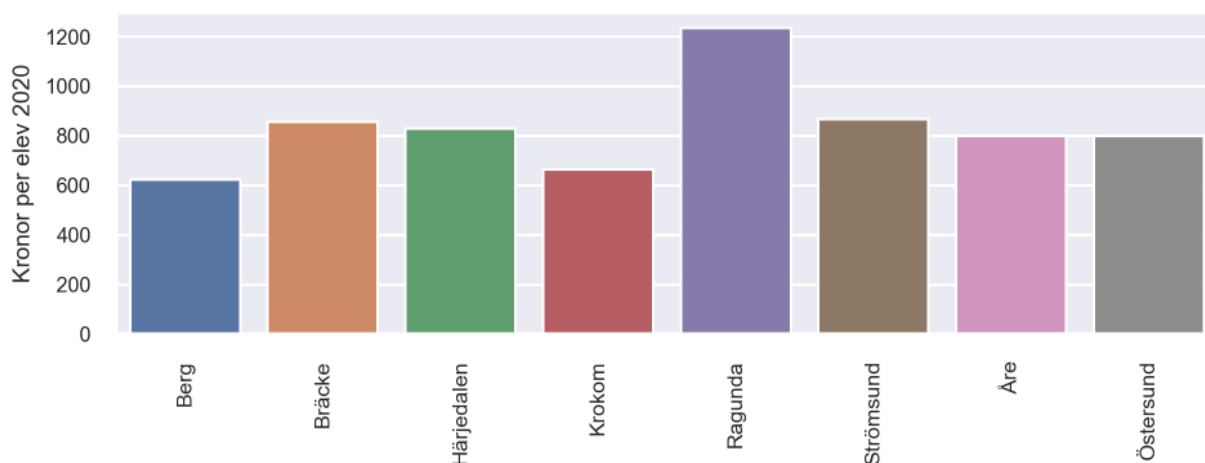
Läromedelssatsning per elev



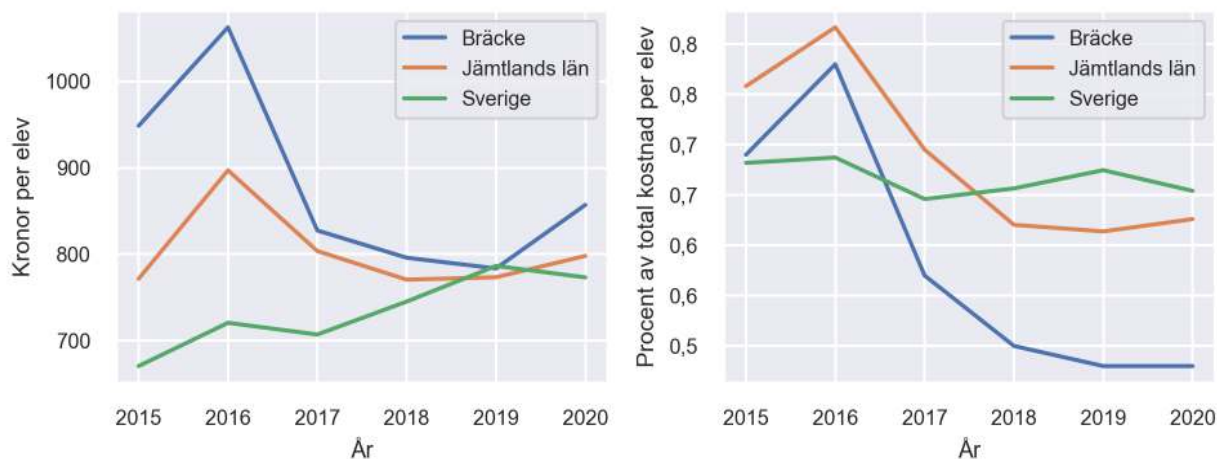
Nyckeltal

	Bräcke	Jämtlands län	Sverige
Läromedelsinköp per elev	857 kr	798 kr	773 kr
Total kostnad per elev	177 600 kr	127 500 kr	118 200 kr
Läromedelsinköp som andel av totalkostnad	0,48 %	0,63 %	0,65 %
Andel lärare med lärarlegitimation och behörighet i minst ett ämne	68,1 %	64,8 %	72,2 %
Andel elever som lämnar år 9 utan behörighet till gymnasiet	20,0 %	15,0 %	15,4 %

Läromedelssatsningar per kommun i Jämtlands län



Utvecklingen över tid



Medelvärde över tre år

- I genomsnitt satsade Bräcke 812 kr (0,49 procent av totalkostnaden för skolan) på läromedel per elev och år 2018–2020.
- Föregående period 2015–2017 uppgick inköpen till 946 kr (0,68 procent av totalkostnaden)

Ranking för Bräcke avseende medelvärde tre år.	Jämtlands län	Sverige
Inköp av läromedel	4 av 8	91 av 290
Andel av totalkostnad	7 av 8	263 av 290

Om Läromedelsbarometern

Läromedelsbarometern är en statistiksammanställning som ges ut av Läromedelsföretagen. Bakgrunden är att det i dag inte finns någon övergripande statistik över hur läromedelsförsörjningen ser ut i den svenska grundskolan.

Källa: Skolverkets statistik samt Läromedia, som representerar 95 % av alla tryckta och digitala läromedel. Materialet sammanställt 2022. Senast tillgängliga statistik omfattar 2020. Statistik för 2021 publiceras hösten 2022.