

LÄROMEDELSBAROMETERN

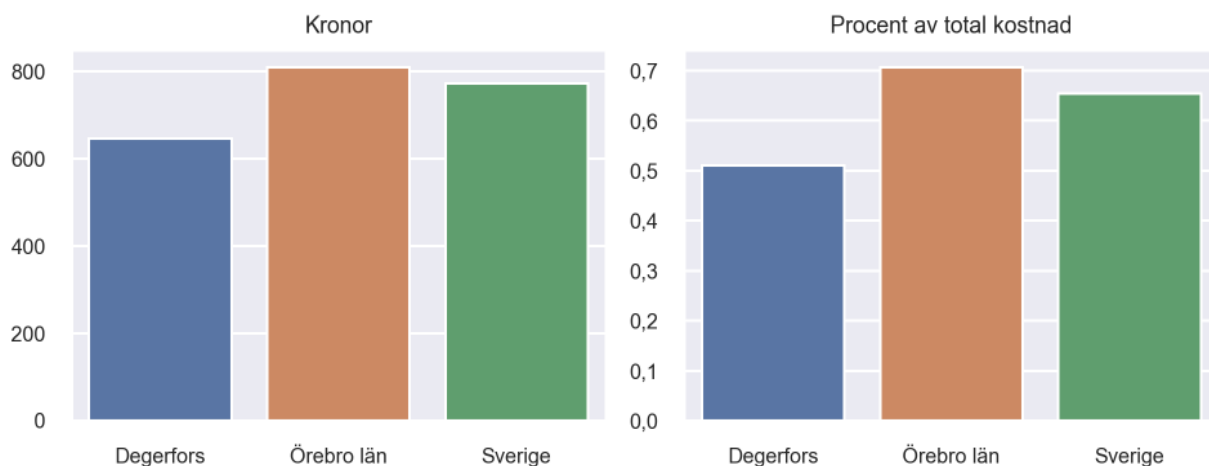
Kommunfaktablad för Degerfors

- Degerfors satsade 646 kronor på läromedel per elev 2020, motsvarande 0,51 procent av den totala kostnaden per elev.
- Läromedelsföretagen har föreslagit ett nationellt 1,5-procentmål för läromedel, motsvarande vad som satsas i vårt grannland Finland. **1,5 %-målet för Degerfors uppgår till 1882 kronor per elev.** Degerfors uppnår inte målet och har 1237 kronor upp till det.
- Endast en kommun uppnår 1,5-procentmålet.

Ranking

	Placering i Örebro län	Placering i Sverige
Inköp av läromedel	10 av 12	211 av 290
Andel av totalkostnad	11 av 12	229 av 290

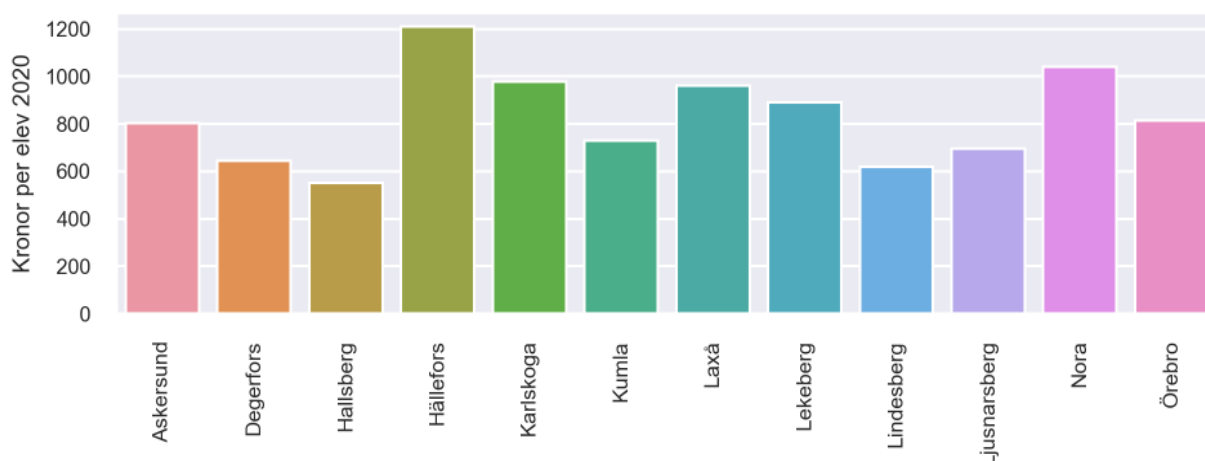
Läromedelssatsning per elev



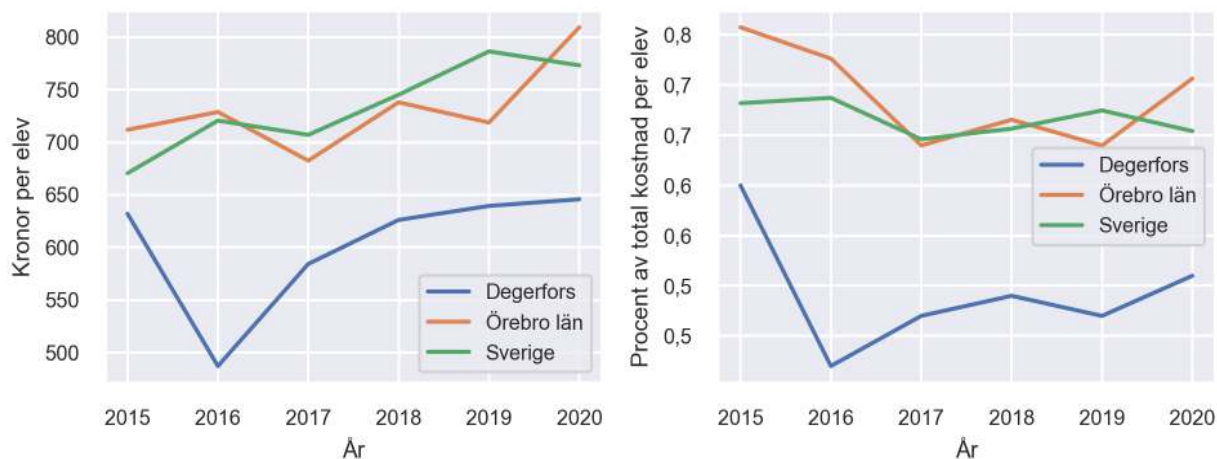
Nyckeltal

	Degerfors	Örebro län	Sverige
Läromedelsinköp per elev	646 kr	809 kr	773 kr
Total kostnad per elev	125 500 kr	114 500 kr	118 200 kr
Läromedelsinköp som andel av totalkostnad	0,51 %	0,71 %	0,65 %
Andel lärare med lärarlegitimation och behörighet i minst ett ämne	83,7 %	69,9 %	72,2 %
Andel elever som lämnar år 9 utan behörighet till gymnasiet	25,0 %	20,4 %	15,4 %

Läromedelssatsningar per kommun i Örebro län



Utvecklingen över tid



Medelvärde över tre år

- I genomsnitt satsade Degerfors 637 kr (0,49 procent av totalkostnaden för skolan) på läromedel per elev och år 2018–2020.
- Föregående period 2015–2017 uppgick inköpen till 568 kr (0,50 procent av totalkostnaden)

Ranking för Degerfors avseende medelvärde tre år.	Örebro län	Sverige
Inköp av läromedel	11 av 12	235 av 290
Andel av totalkostnad	12 av 12	261 av 290

Om Läromedelsbarometern

Läromedelsbarometern är en statistiksammanställning som ges ut av Läromedelsföretagen. Bakgrunden är att det i dag inte finns någon övergripande statistik över hur läromedelsförsörjningen ser ut i den svenska grundskolan.

Källa: Skolverkets statistik samt Läromedia, som representerar 95 % av alla tryckta och digitala läromedel. Materialet sammanställt 2022. Senast tillgängliga statistik omfattar 2020. Statistik för 2021 publiceras hösten 2022.