

LÄROMEDELSBAROMETERN

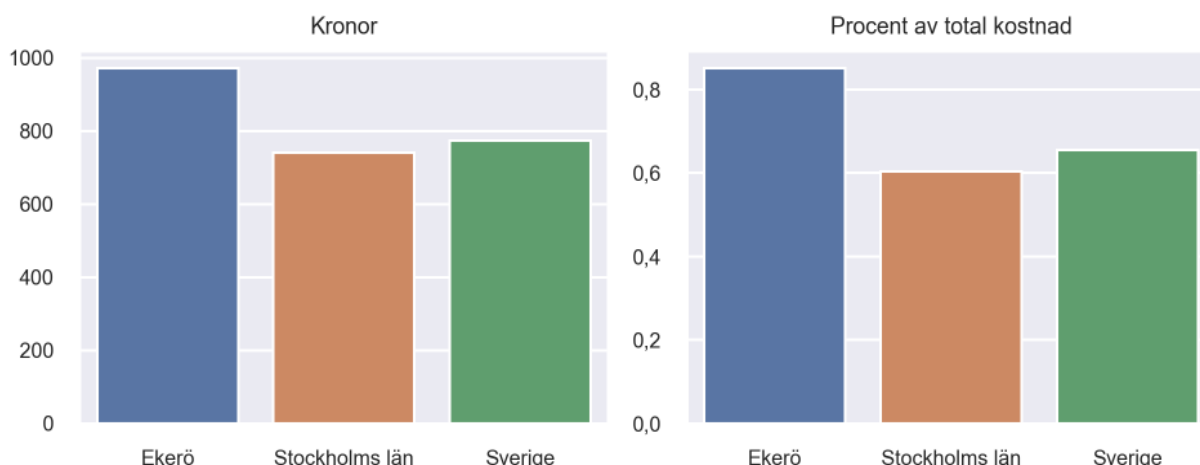
Kommunfaktablad för Ekerö

- Ekerö satsade 971 kronor på läromedel per elev 2020, motsvarande 0,85 procent av den totala kostnaden per elev.
- Läromedelsföretagen har föreslagit ett nationellt 1,5-procentmål för läromedel, motsvarande vad som satsas i vårt grannland Finland. **1,5 %-målet för Ekerö uppgår till 1716 kronor per elev.** Ekerö uppnår inte målet och har 745 kronor upp till det.
- Endast en kommun uppnår 1,5-procentmålet.

Ranking

| | Placering i Stockholms län | Placering i Sverige |
|-----------------------|----------------------------|---------------------|
| Inköp av läromedel | 1 av 26 | 38 av 290 |
| Andel av totalkostnad | 1 av 26 | 28 av 290 |

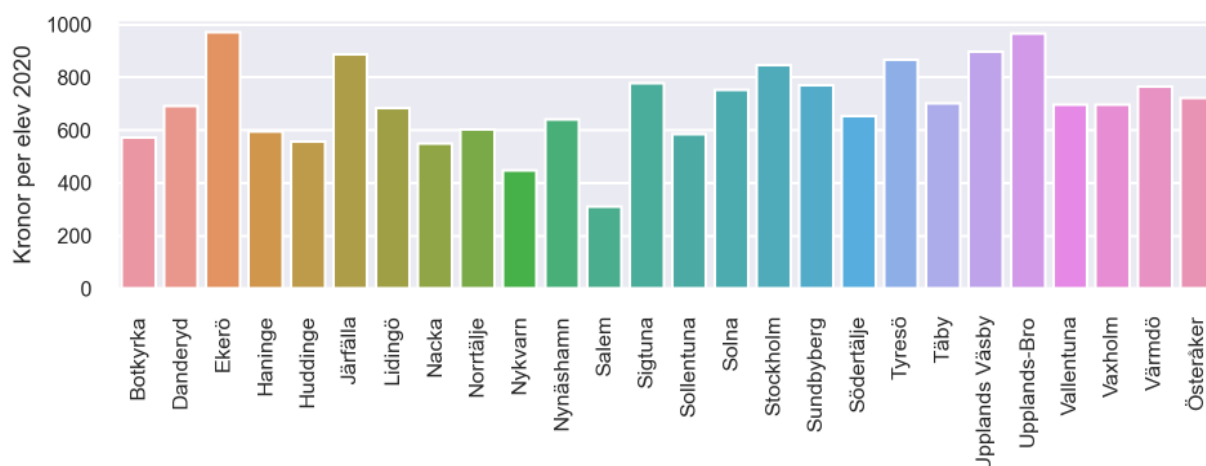
Läromedelssatsning per elev



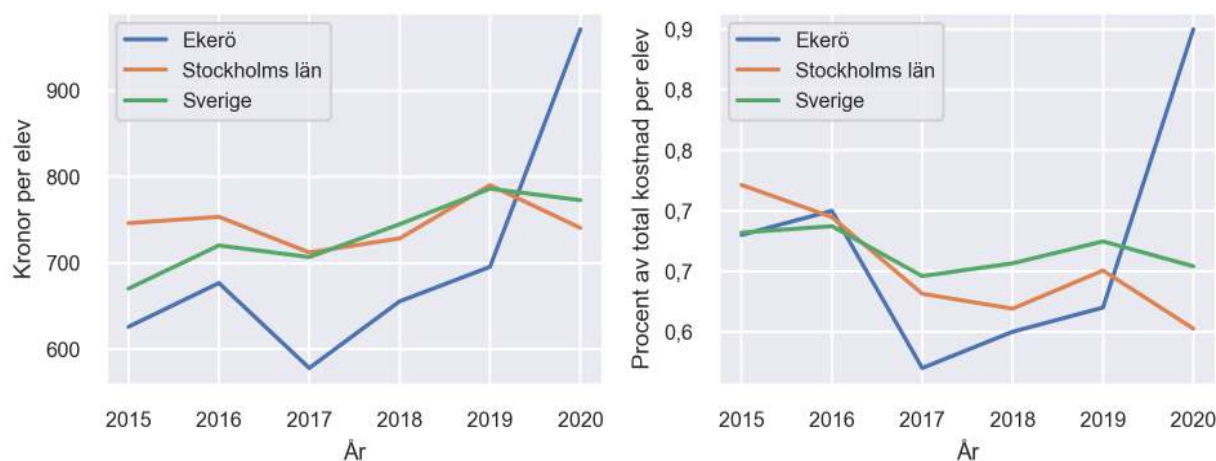
Nyckeltal

| | Ekerö | Stockholms län | Sverige |
|--|------------|----------------|------------|
| Läromedelsinköp per elev | 971 kr | 741 kr | 773 kr |
| Total kostnad per elev | 114 400 kr | 122 900 kr | 118 200 kr |
| Läromedelsinköp som andel av totalkostnad | 0,85 % | 0,60 % | 0,65 % |
| Andel lärare med lärarlegitimation och behörighet i minst ett ämne | 81,7 % | 73,3 % | 72,2 % |
| Andel elever som lämnar år 9 utan behörighet till gymnasiet | 11,2 % | 11,5 % | 15,4 % |

Läromedelssatsningar per kommun i Stockholms län



Utvecklingen över tid



Medelvärde över tre år

- I genomsnitt satsade Ekerö 774 kr (0,69 procent av totalkostnaden för skolan) på läromedel per elev och år 2018–2020.
- Föregående period 2015–2017 uppgick inköpen till 627 kr (0,65 procent av totalkostnaden)

| Ranking för Ekerö avseende medelvärde tre år. | Stockholms län | Sverige |
|---|----------------|------------|
| Inköp av läromedel | 9 av 26 | 112 av 290 |
| Andel av totalkostnad | 8 av 26 | 92 av 290 |

Om Läromedelsbarometern

Läromedelsbarometern är en statistiksammanställning som ges ut av Läromedelsföretagen. Bakgrunden är att det i dag inte finns någon övergripande statistik över hur läromedelsförsörjningen ser ut i den svenska grundskolan.

Källa: Skolverkets statistik samt Läromedia, som representerar 95 % av alla tryckta och digitala läromedel. Materialet sammanställt 2022. Senast tillgängliga statistik omfattar 2020. Statistik för 2021 publiceras hösten 2022.