

LÄROMEDELSBAROMETERN

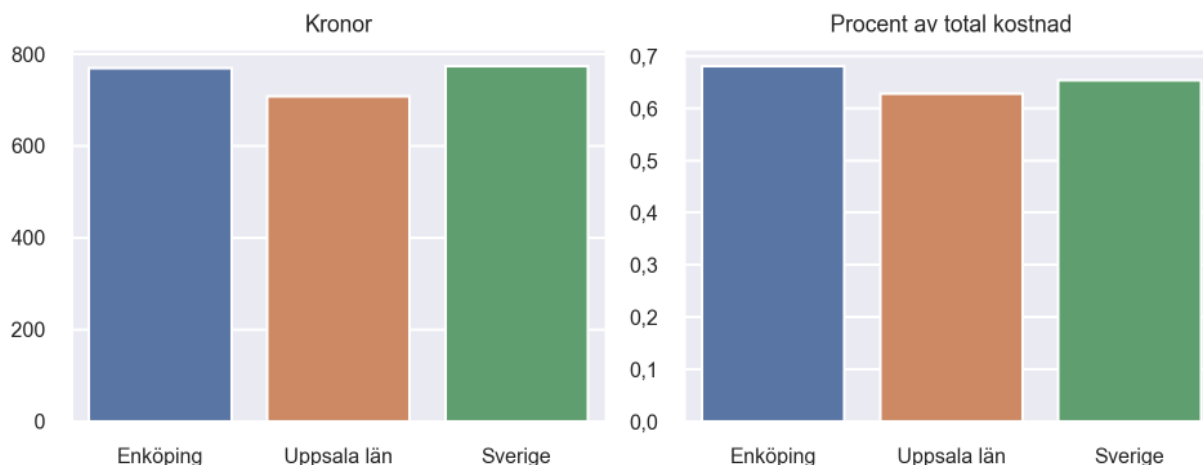
Kommunfaktablad för Enköping

- Enköping satsade 770 kronor på läromedel per elev 2020, motsvarande 0,68 procent av den totala kostnaden per elev.
- Läromedelsföretagen har föreslagit ett nationellt 1,5-procentmål för läromedel, motsvarande vad som satsas i vårt grannland Finland. **1,5 %-målet för Enköping uppgår till 1694 kronor per elev.** Enköping uppnår inte målet och har 924 kronor upp till det.
- Endast en kommun uppnår 1,5-procentmålet.

Ranking

	Placering i Uppsala län	Placering i Sverige
Inköp av läromedel	1 av 8	109 av 290
Andel av totalkostnad	1 av 8	88 av 290

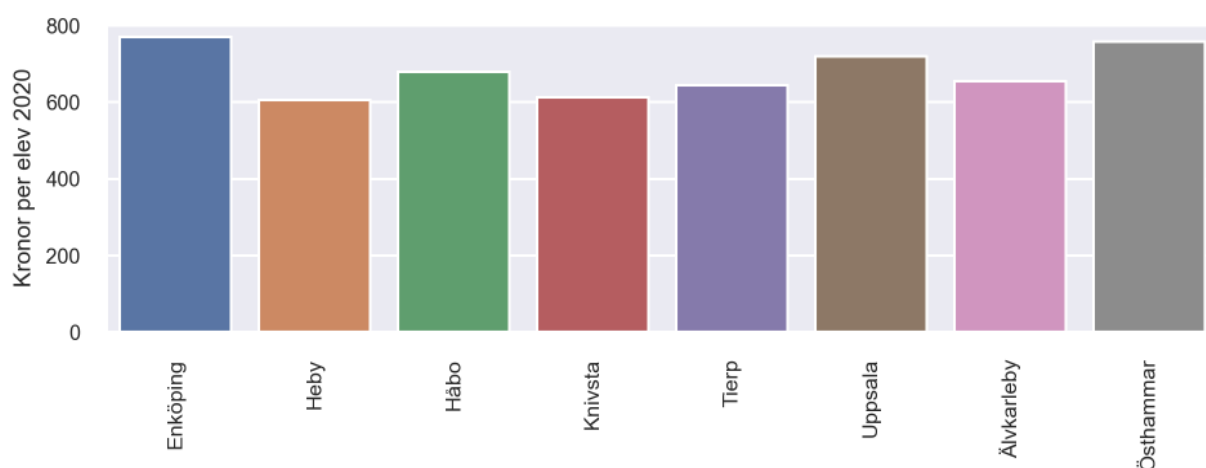
Läromedelssatsning per elev



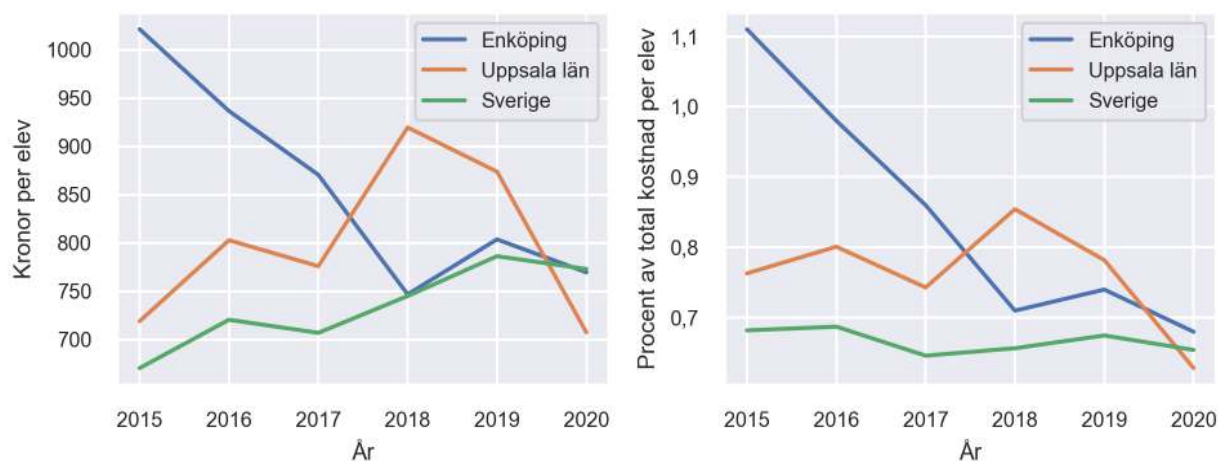
Nyckeltal

	Enköping	Uppsala län	Sverige
Läromedelsinköp per elev	770 kr	708 kr	773 kr
Total kostnad per elev	112 900 kr	112 600 kr	118 200 kr
Läromedelsinköp som andel av totalkostnad	0,68 %	0,63 %	0,65 %
Andel lärare med lärarlegitimation och behörighet i minst ett ämne	80,5 %	72,0 %	72,2 %
Andel elever som lämnar år 9 utan behörighet till gymnasiet	12,8 %	15,7 %	15,4 %

Läromedelssatsningar per kommun i Uppsala län



Utvecklingen över tid



Medelvärde över tre år

- I genomsnitt satsade Enköping 774 kr (0,71 procent av totalkostnaden för skolan) på läromedel per elev och år 2018–2020.
- Föregående period 2015–2017 uppgick inköpen till 943 kr (0,98 procent av totalkostnaden)

Ranking för Enköping avseende medelvärde tre år.	Uppsala län	Sverige
Inköp av läromedel	3 av 8	113 av 290
Andel av totalkostnad	3 av 8	78 av 290

Om Läromedelsbarometern

Läromedelsbarometern är en statistiksammanställning som ges ut av Läromedelsföretagen. Bakgrunden är att det i dag inte finns någon övergripande statistik över hur läromedelsförsörjningen ser ut i den svenska grundskolan.

Källa: Skolverkets statistik samt Läromedia, som representerar 95 % av alla tryckta och digitala läromedel. Materialet sammanställt 2022. Senast tillgängliga statistik omfattar 2020. Statistik för 2021 publiceras hösten 2022.