

LÄROMEDELSBAROMETERN

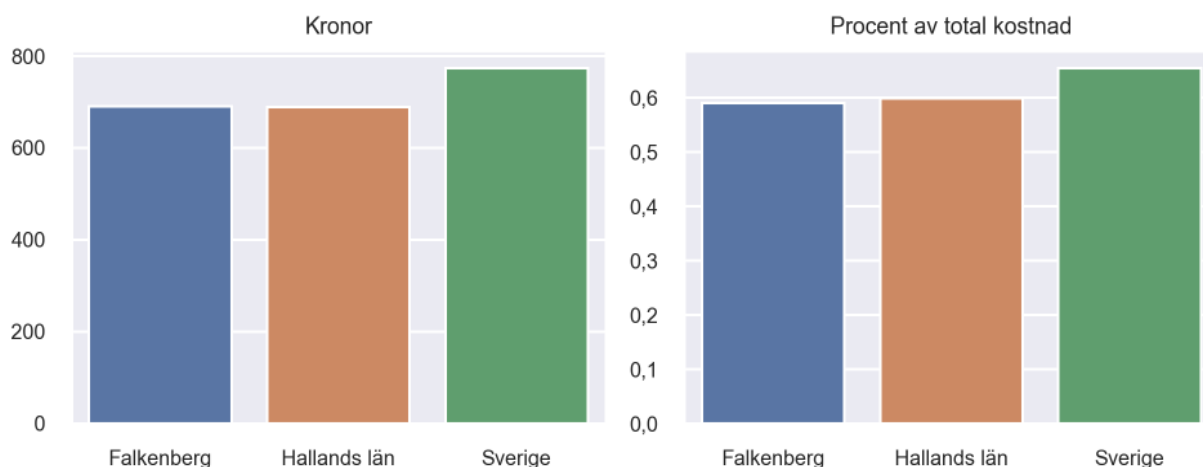
Kommunfaktablad för Falkenberg

- Falkenberg satsade 691 kronor på läromedel per elev 2020, motsvarande 0,59 procent av den totala kostnaden per elev.
- Läromedelsföretagen har föreslagit ett nationellt 1,5-procentmål för läromedel, motsvarande vad som satsas i vårt grannland Finland. **1,5 %-målet för Falkenberg uppgår till 1742 kronor per elev.** Falkenberg uppnår inte målet och har 1051 kronor upp till det.
- Endast en kommun uppnår 1,5-procentmålet.

Ranking

	Placering i Hallands län	Placering i Sverige
Inköp av läromedel	5 av 6	177 av 290
Andel av totalkostnad	4 av 6	164 av 290

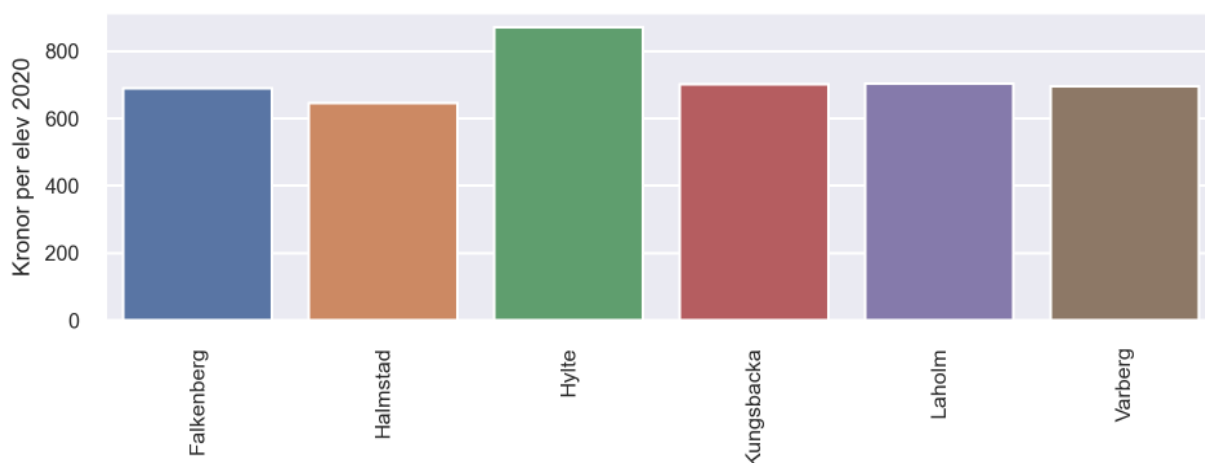
Läromedelssatsning per elev



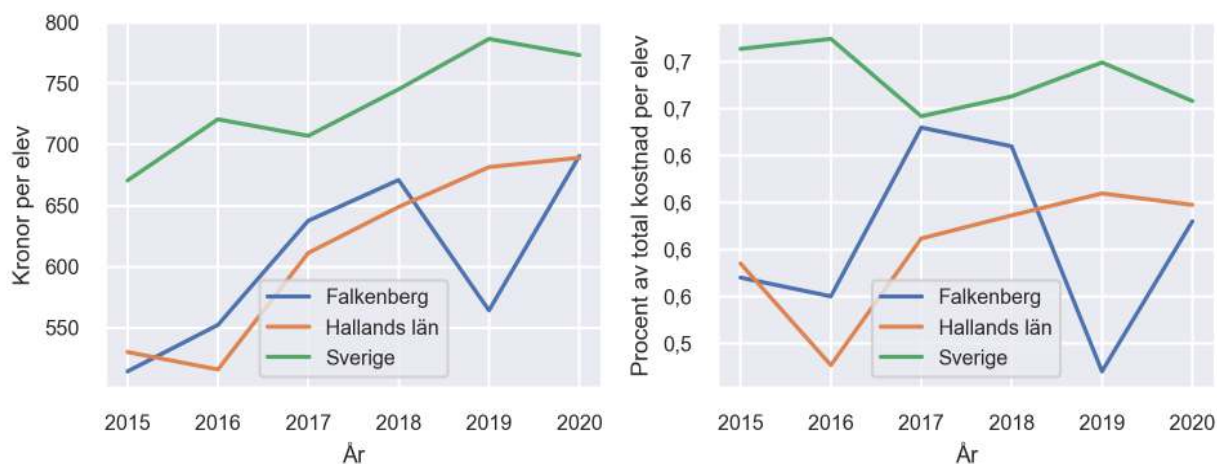
Nyckeltal

	Falkenberg	Hallands län	Sverige
Läromedelsinköp per elev	691 kr	689 kr	773 kr
Total kostnad per elev	116 100 kr	115 100 kr	118 200 kr
Läromedelsinköp som andel av totalkostnad	0,59 %	0,60 %	0,65 %
Andel lärare med lärarlegitimation och behörighet i minst ett ämne	85,2 %	75,9 %	72,2 %
Andel elever som lämnar år 9 utan behörighet till gymnasiet	18,9 %	14,5 %	15,4 %

Läromedelssatsningar per kommun i Hallands län



Utvecklingen över tid



Medelvärde över tre år

- I genomsnitt satsade Falkenberg 642 kr (0,58 procent av totalkostnaden för skolan) på läromedel per elev och år 2018–2020.
- Föregående period 2015–2017 uppgick inköpen till 568 kr (0,58 procent av totalkostnaden)

Ranking för Falkenberg avseende medelvärde tre år.	Hallands län	Sverige
Inköp av läromedel	5 av 6	228 av 290
Andel av totalkostnad	6 av 6	206 av 290

Om Läromedelsbarometern

Läromedelsbarometern är en statistiksammanställning som ges ut av Läromedelsföretagen. Bakgrunden är att det i dag inte finns någon övergripande statistik över hur läromedelsförsörjningen ser ut i den svenska grundskolan.

Källa: Skolverkets statistik samt Läromedia, som representerar 95 % av alla tryckta och digitala läromedel. Materialet sammanställt 2022. Senast tillgängliga statistik omfattar 2020. Statistik för 2021 publiceras hösten 2022.