

LÄROMEDELSBAROMETERN

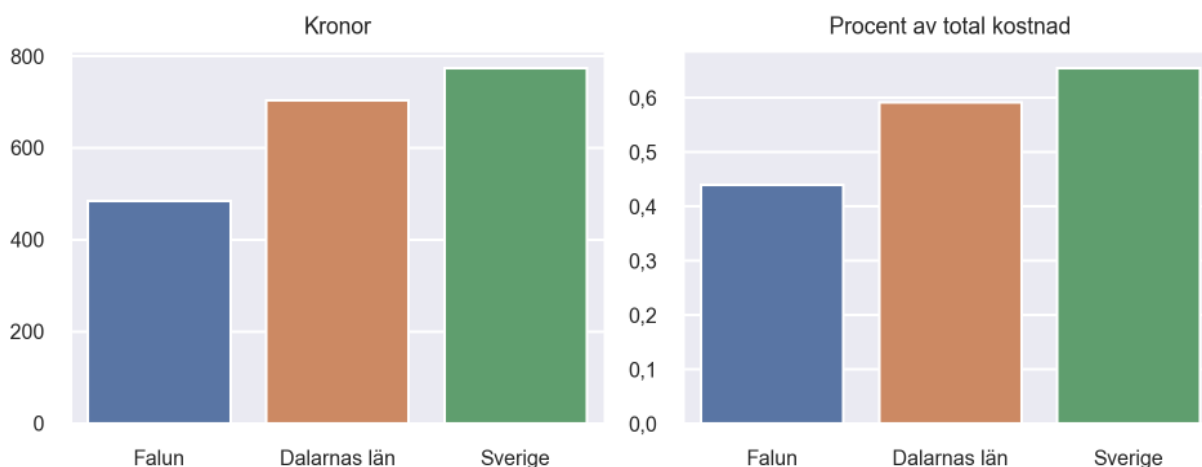
Kommunfaktablad för Falun

- Falun satsade 484 kronor på läromedel per elev 2020, motsvarande 0,44 procent av den totala kostnaden per elev.
- Läromedelsföretagen har föreslagit ett nationellt 1,5-procentmål för läromedel, motsvarande vad som satsas i vårt grannland Finland. **1,5 %-målet för Falun uppgår till 1668 kronor per elev.** Falun uppnår inte målet och har 1184 kronor upp till det.
- Endast en kommun uppnår 1,5-procentmålet.

Ranking

	Placering i Dalarnas län	Placering i Sverige
Inköp av läromedel	15 av 15	278 av 290
Andel av totalkostnad	15 av 15	270 av 290

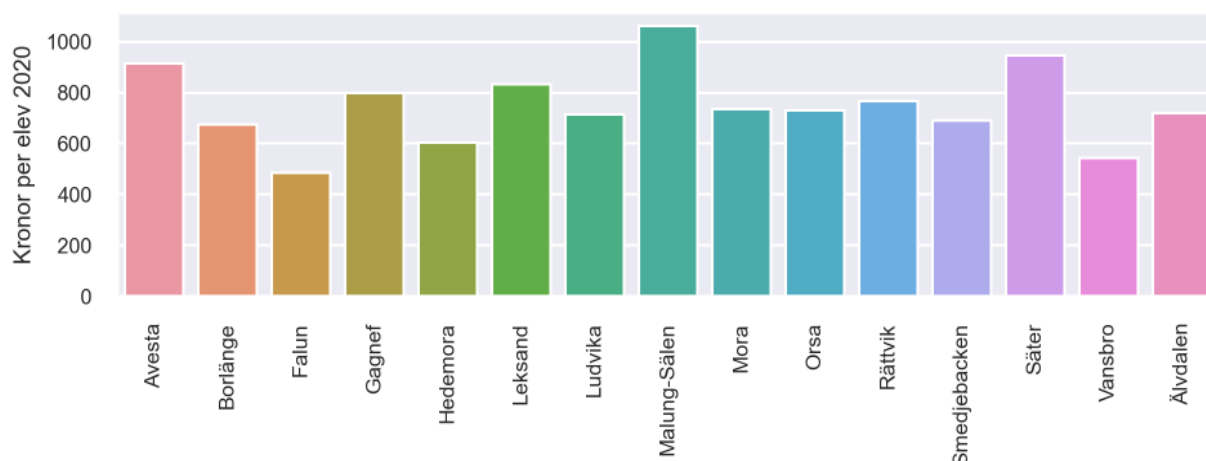
Läromedelssatsning per elev



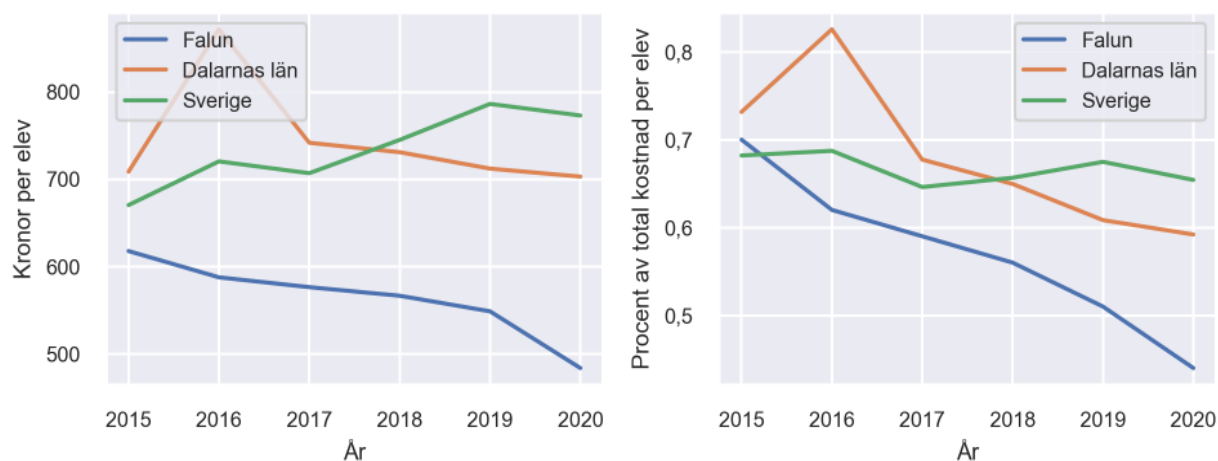
Nyckeltal

	Falun	Dalarnas län	Sverige
Läromedelsinköp per elev	484 kr	703 kr	773 kr
Total kostnad per elev	111 200 kr	118 800 kr	118 200 kr
Läromedelsinköp som andel av totalkostnad	0,44 %	0,59 %	0,65 %
Andel lärare med lärarlegitimation och behörighet i minst ett ämne	76,7 %	63,4 %	72,2 %
Andel elever som lämnar år 9 utan behörighet till gymnasiet	13,0 %	17,2 %	15,4 %

Läromedelssatsningar per kommun i Dalarnas län



Utvecklingen över tid



Medelvärde över tre år

- I genomsnitt satsade Falun 533 kr (0,50 procent av totalkostnaden för skolan) på läromedel per elev och år 2018–2020.
- Föregående period 2015–2017 uppgick inköpen till 594 kr (0,64 procent av totalkostnaden)

Ranking för Falun avseende medelvärde tre år.	Dalarnas län	Sverige
Inköp av läromedel	15 av 15	271 av 290
Andel av totalkostnad	14 av 15	254 av 290

Om Läromedelsbarometern

Läromedelsbarometern är en statistiksammanställning som ges ut av Läromedelsföretagen. Bakgrunden är att det i dag inte finns någon övergripande statistik över hur läromedelsförsörjningen ser ut i den svenska grundskolan.

Källa: Skolverkets statistik samt Läromedia, som representerar 95 % av alla tryckta och digitala läromedel. Materialet sammanställt 2022. Senast tillgängliga statistik omfattar 2020. Statistik för 2021 publiceras hösten 2022.