

LÄROMEDELSBAROMETERN

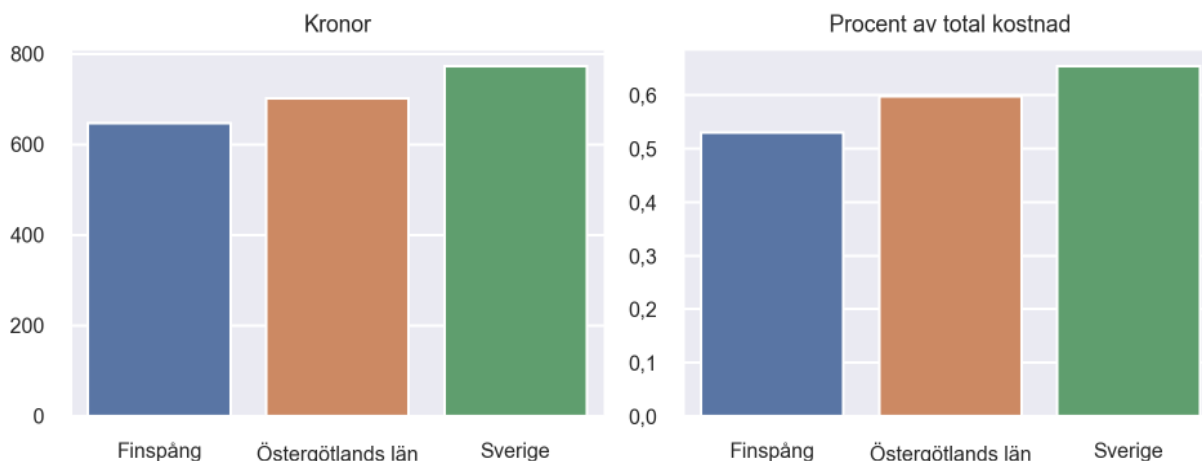
Kommunfaktablad för Finspång

- Finspång satsade 647 kronor på läromedel per elev 2020, motsvarande 0,53 procent av den totala kostnaden per elev.
- Läromedelsföretagen har föreslagit ett nationellt 1,5-procentmål för läromedel, motsvarande vad som satsas i vårt grannland Finland. **1,5 %-målet för Finspång uppgår till 1824 kronor per elev.** Finspång uppnår inte målet och har 1177 kronor upp till det.
- Endast en kommun uppnår 1,5-procentmålet.

Ranking

	Placering i Östergötlands län	Placering i Sverige
Inköp av läromedel	7 av 13	210 av 290
Andel av totalkostnad	7 av 13	213 av 290

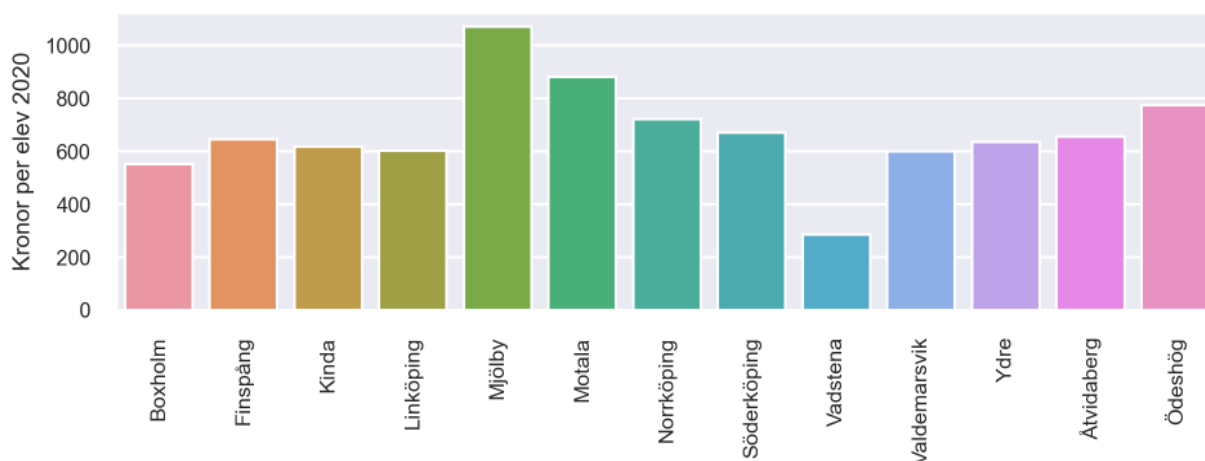
Läromedelssatsning per elev



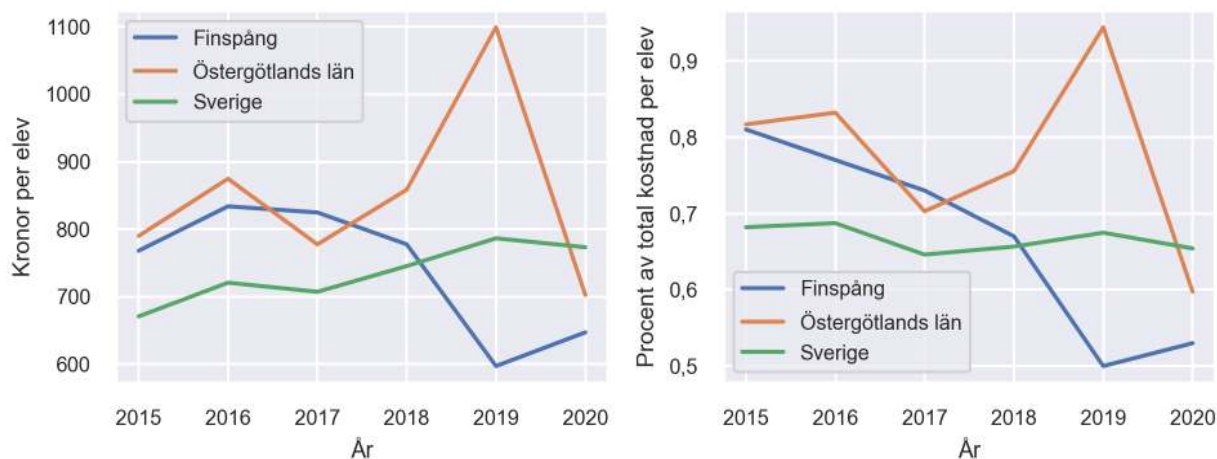
Nyckeltal

	Finspång	Östergötlands län	Sverige
Läromedelsinköp per elev	647 kr	703 kr	773 kr
Total kostnad per elev	121 600 kr	117 600 kr	118 200 kr
Läromedelsinköp som andel av totalkostnad	0,53 %	0,60 %	0,65 %
Andel lärare med lärarlegitimation och behörighet i minst ett ämne	70,7 %	73,4 %	72,2 %
Andel elever som lämnar år 9 utan behörighet till gymnasiet	14,6 %	15,9 %	15,4 %

Läromedelssatsningar per kommun i Östergötlands län



Utvecklingen över tid



Medelvärde över tre år

- I genomsnitt satsade Finspång 674 kr (0,57 procent av totalkostnaden för skolan) på läromedel per elev och år 2018–2020.
- Föregående period 2015–2017 uppgick inköpen till 809 kr (0,77 procent av totalkostnaden)

Ranking för Finspång avseende medelvärde tre år.	Östergötlands län	Sverige
Inköp av läromedel	8 av 13	204 av 290
Andel av totalkostnad	8 av 13	214 av 290

Om Läromedelsbarometern

Läromedelsbarometern är en statistiksammanställning som ges ut av Läromedelsföretagen. Bakgrunden är att det i dag inte finns någon övergripande statistik över hur läromedelsförsörjningen ser ut i den svenska grundskolan.

Källa: Skolverkets statistik samt Läromedia, som representerar 95 % av alla tryckta och digitala läromedel. Materialet sammanställt 2022. Senast tillgängliga statistik omfattar 2020. Statistik för 2021 publiceras hösten 2022.