

LÄROMEDELSBAROMETERN

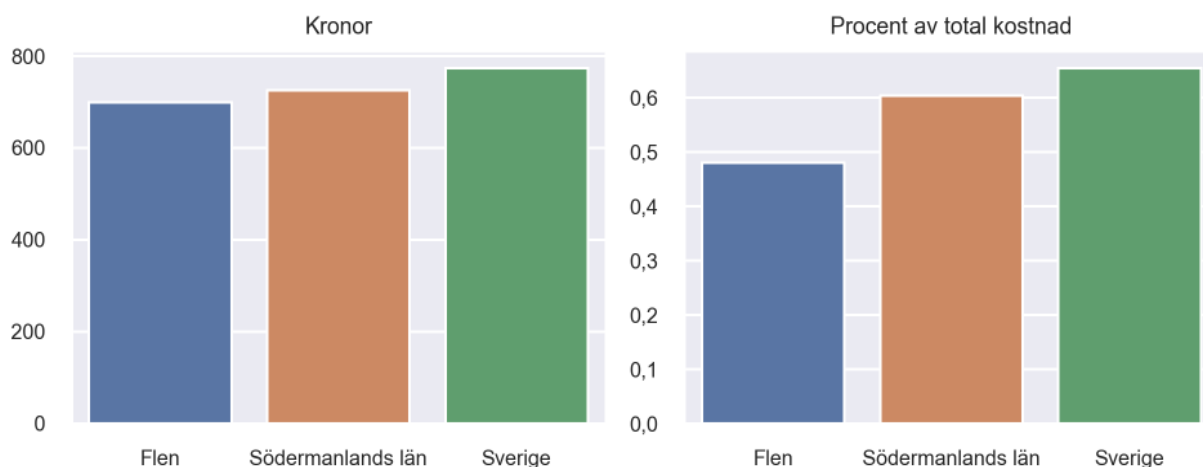
Kommunfaktablad för Flen

- Flen satsade 700 kronor på läromedel per elev 2020, motsvarande 0,48 procent av den totala kostnaden per elev.
- Läromedelsföretagen har föreslagit ett nationellt 1,5-procentmål för läromedel, motsvarande vad som satsas i vårt grannland Finland. **1,5 %-målet för Flen uppgår till 2208 kronor per elev.** Flen uppnår inte målet och har 1508 kronor upp till det.
- Endast en kommun uppnår 1,5-procentmålet.

Ranking

	Placering i Södermanlands län	Placering i Sverige
Inköp av läromedel	6 av 9	165 av 290
Andel av totalkostnad	9 av 9	247 av 290

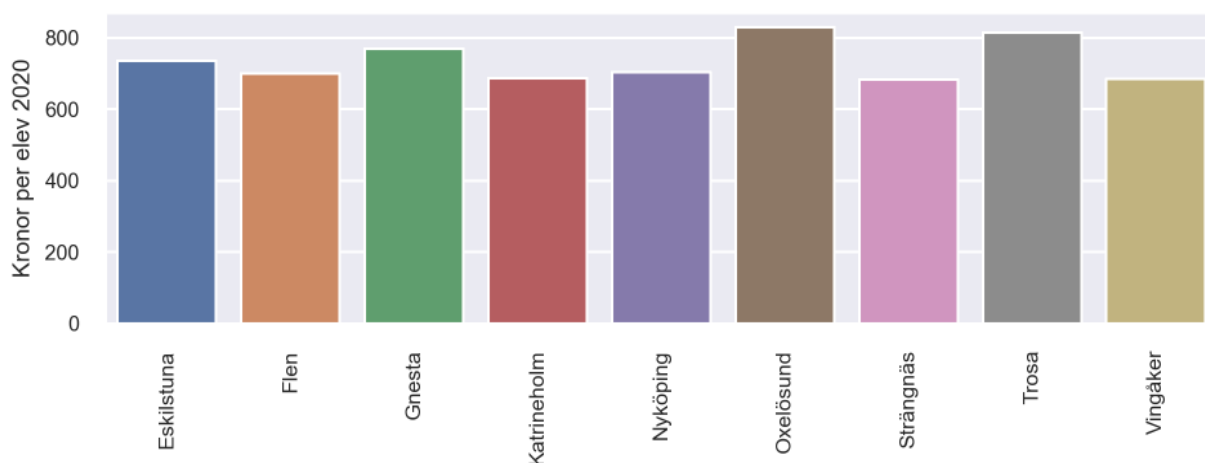
Läromedelssatsning per elev



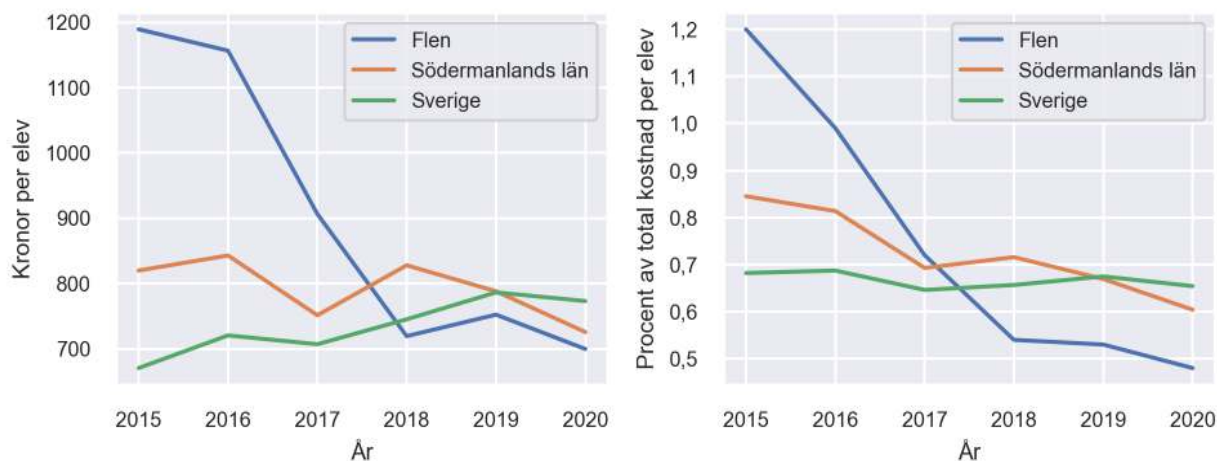
Nyckeltal

	Flen	Södermanlands län	Sverige
Läromedelsinköp per elev	700 kr	726 kr	773 kr
Total kostnad per elev	147 200 kr	120 200 kr	118 200 kr
Läromedelsinköp som andel av totalkostnad	0,48 %	0,60 %	0,65 %
Andel lärare med lärarlegitimation och behörighet i minst ett ämne	64,9 %	64,1 %	72,2 %
Andel elever som lämnar år 9 utan behörighet till gymnasiet	33,3 %	21,0 %	15,4 %

Läromedelssatsningar per kommun i Södermanlands län



Utvecklingen över tid



Medelvärde över tre år

- I genomsnitt satsade Flen 724 kr (0,52 procent av totalkostnaden för skolan) på läromedel per elev och år 2018–2020.
- Föregående period 2015–2017 uppgick inköpen till 1084 kr (0,97 procent av totalkostnaden)

Ranking för Flen avseende medelvärde tre år.	Södermanlands län	Sverige
Inköp av läromedel	6 av 9	160 av 290
Andel av totalkostnad	9 av 9	249 av 290

Om Läromedelsbarometern

Läromedelsbarometern är en statistiksammanställning som ges ut av Läromedelsföretagen. Bakgrunden är att det i dag inte finns någon övergripande statistik över hur läromedelsförsörjningen ser ut i den svenska grundskolan.

Källa: Skolverkets statistik samt Läromedia, som representerar 95 % av alla tryckta och digitala läromedel. Materialet sammanställt 2022. Senast tillgängliga statistik omfattar 2020. Statistik för 2021 publiceras hösten 2022.