

LÄROMEDELSBAROMETERN

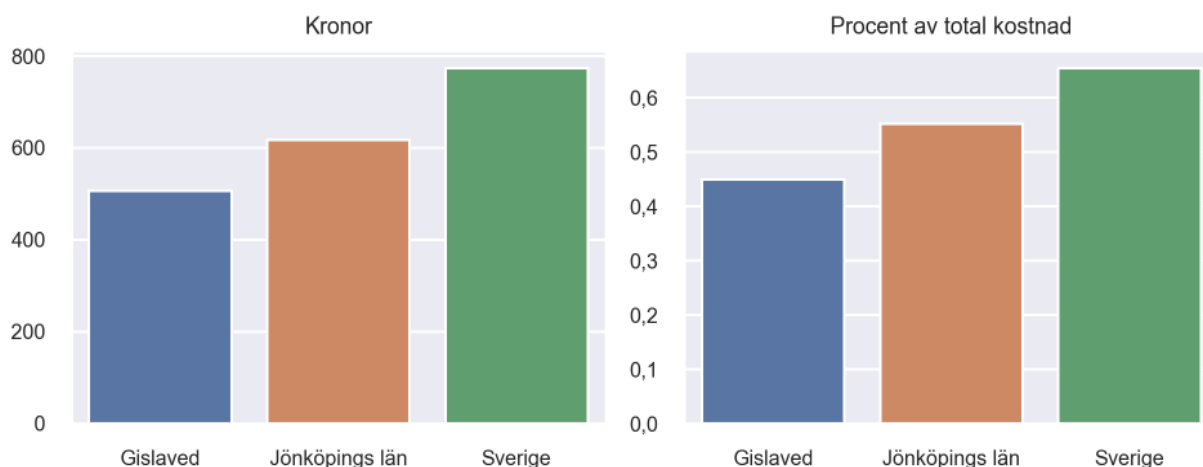
Kommunfaktablad för Gislaved

- Gislaved satsade 506 kronor på läromedel per elev 2020, motsvarande 0,45 procent av den totala kostnaden per elev.
- Läromedelsföretagen har föreslagit ett nationellt 1,5-procentmål för läromedel, motsvarande vad som satsas i vårt grannland Finland. **1,5 %-målet för Gislaved uppgår till 1694 kronor per elev.** Gislaved uppnår inte målet och har 1187 kronor upp till det.
- Endast en kommun uppnår 1,5-procentmålet.

Ranking

	Placering i Jönköpings län	Placering i Sverige
Inköp av läromedel	11 av 13	275 av 290
Andel av totalkostnad	11 av 13	264 av 290

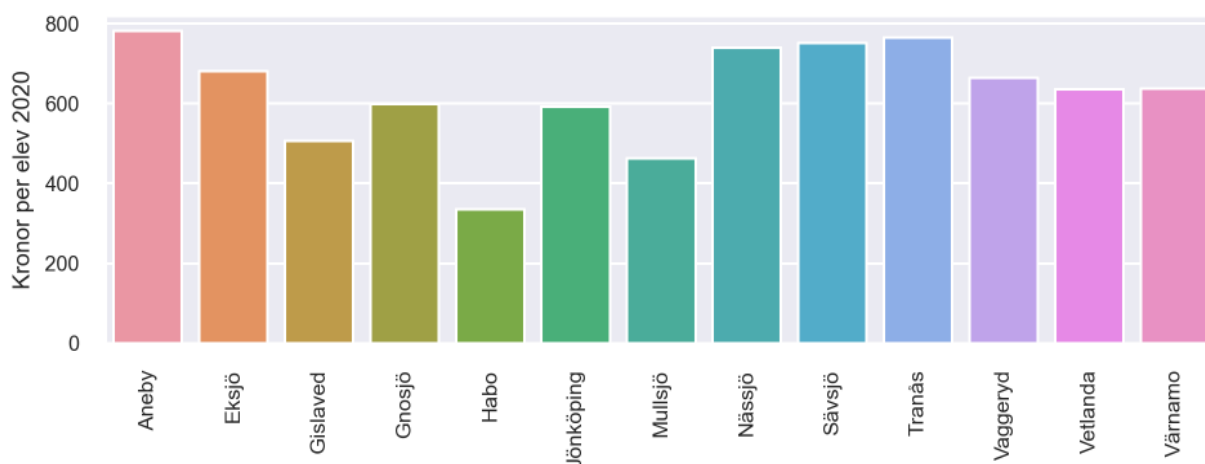
Läromedelssatsning per elev



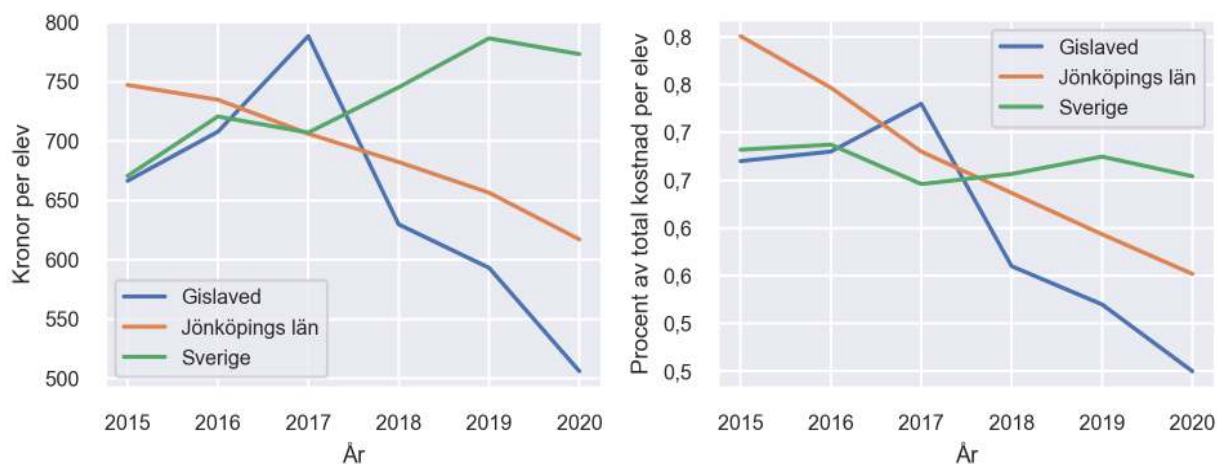
Nyckeltal

	Gislaved	Jönköpings län	Sverige
Läromedelsinköp per elev	506 kr	617 kr	773 kr
Total kostnad per elev	112 900 kr	111 800 kr	118 200 kr
Läromedelsinköp som andel av totalkostnad	0,45 %	0,55 %	0,65 %
Andel lärare med lärarlegitimation och behörighet i minst ett ämne	71,5 %	73,7 %	72,2 %
Andel elever som lämnar år 9 utan behörighet till gymnasiet	17,8 %	15,1 %	15,4 %

Läromedelssatsningar per kommun i Jönköpings län



Utvecklingen över tid



Medelvärde över tre år

- I genomsnitt satsade Gislaved 576 kr (0,51 procent av totalkostnaden för skolan) på läromedel per elev och år 2018–2020.
- Föregående period 2015–2017 uppgick inköpen till 721 kr (0,69 procent av totalkostnaden)

Ranking för Gislaved avseende medelvärde tre år.	Jönköpings län	Sverige
Inköp av läromedel	11 av 13	263 av 290
Andel av totalkostnad	10 av 13	251 av 290

Om Läromedelsbarometern

Läromedelsbarometern är en statistiksammanställning som ges ut av Läromedelsföretagen. Bakgrunden är att det i dag inte finns någon övergripande statistik över hur läromedelsförsörjningen ser ut i den svenska grundskolan.

Källa: Skolverkets statistik samt Läromedia, som representerar 95 % av alla tryckta och digitala läromedel. Materialet sammanställt 2022. Senast tillgängliga statistik omfattar 2020. Statistik för 2021 publiceras hösten 2022.