

LÄROMEDELSBAROMETERN

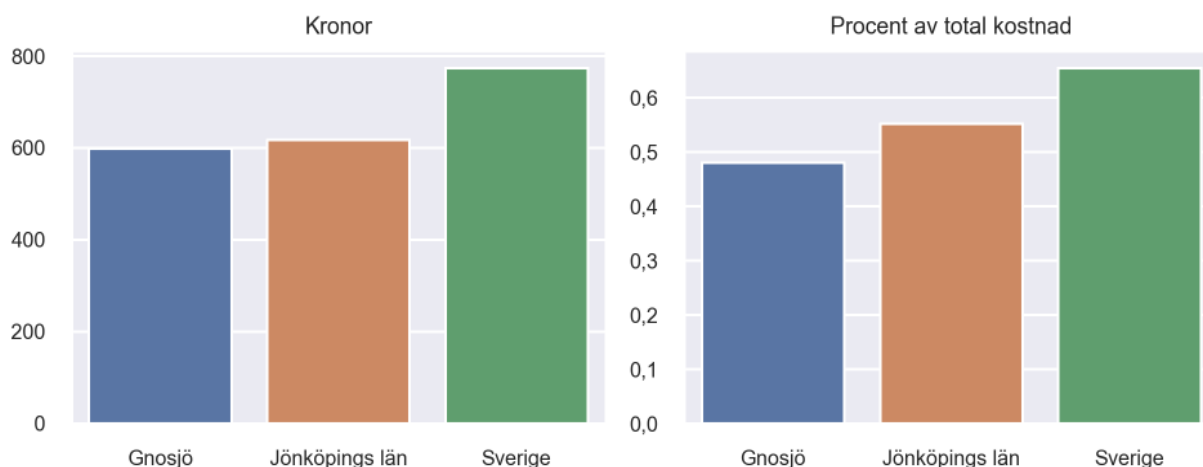
Kommunfaktablad för Gnosjö

- Gnosjö satsade 599 kronor på läromedel per elev 2020, motsvarande 0,48 procent av den totala kostnaden per elev.
- Läromedelsföretagen har föreslagit ett nationellt 1,5-procentmål för läromedel, motsvarande vad som satsas i vårt grannland Finland. **1,5 %-målet för Gnosjö uppgår till 1875 kronor per elev.** Gnosjö uppnår inte målet och har 1276 kronor upp till det.
- Endast en kommun uppnår 1,5-procentmålet.

Ranking

	Placering i Jönköpings län	Placering i Sverige
Inköp av läromedel	9 av 13	241 av 290
Andel av totalkostnad	10 av 13	247 av 290

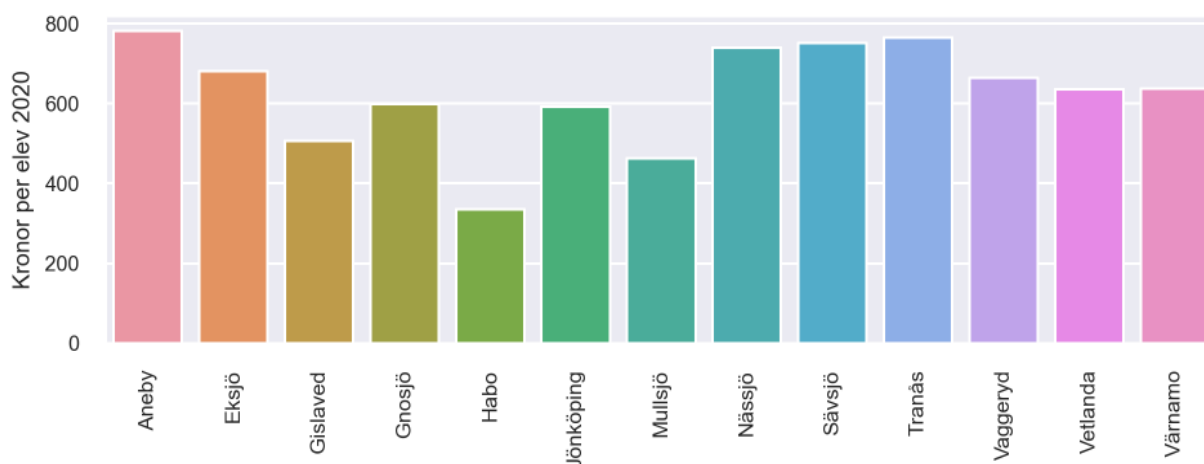
Läromedelssatsning per elev



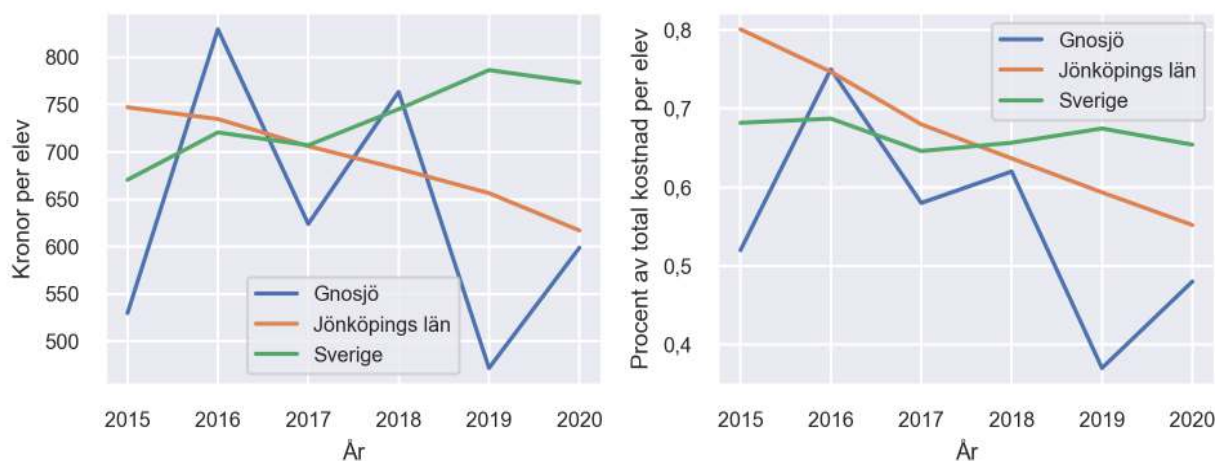
Nyckeltal

	Gnosjö	Jönköpings län	Sverige
Läromedelsinköp per elev	599 kr	617 kr	773 kr
Total kostnad per elev	125 000 kr	111 800 kr	118 200 kr
Läromedelsinköp som andel av totalkostnad	0,48 %	0,55 %	0,65 %
Andel lärare med lärarlegitimation och behörighet i minst ett ämne	70,5 %	73,7 %	72,2 %
Andel elever som lämnar år 9 utan behörighet till gymnasiet	21,0 %	15,1 %	15,4 %

Läromedelssatsningar per kommun i Jönköpings län



Utvecklingen över tid



Medelvärde över tre år

- I genomsnitt satsade Gnosjö 611 kr (0,49 procent av totalkostnaden för skolan) på läromedel per elev och år 2018–2020.
- Föregående period 2015–2017 uppgick inköpen till 661 kr (0,62 procent av totalkostnaden)

Ranking för Gnosjö avseende medelvärde tre år.	Jönköpings län	Sverige
Inköp av läromedel	10 av 13	255 av 290
Andel av totalkostnad	11 av 13	261 av 290

Om Läromedelsbarometern

Läromedelsbarometern är en statistiksammanställning som ges ut av Läromedelsföretagen. Bakgrunden är att det i dag inte finns någon övergripande statistik över hur läromedelsförsörjningen ser ut i den svenska grundskolan.

Källa: Skolverkets statistik samt Läromedia, som representerar 95 % av alla tryckta och digitala läromedel. Materialet sammanställt 2022. Senast tillgängliga statistik omfattar 2020. Statistik för 2021 publiceras hösten 2022.