

# LÄROMEDELSBAROMETERN

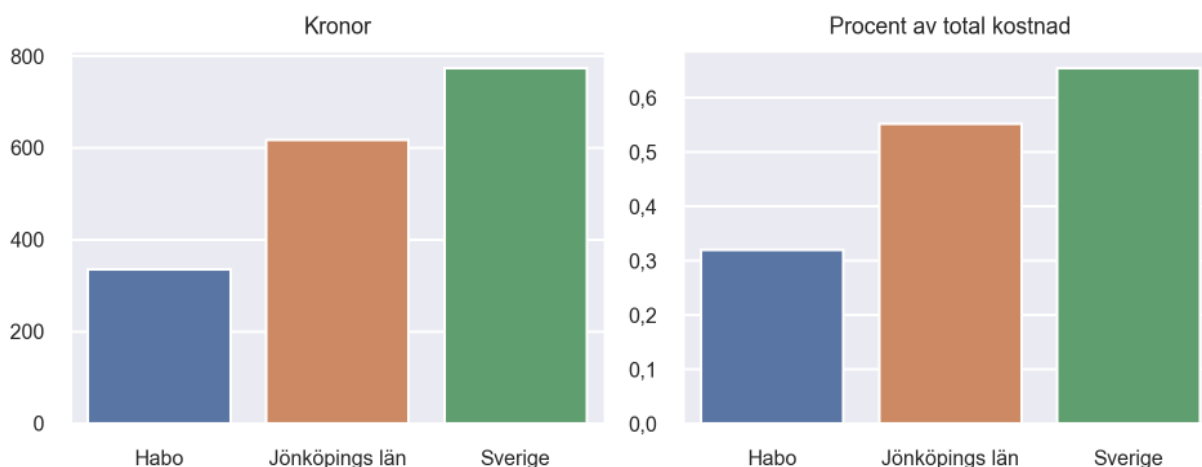
## Kommunfaktblad för Habo

- Habo satsade 335 kronor på läromedel per elev 2020, motsvarande 0,32 procent av den totala kostnaden per elev.
- Läromedelsföretagen har föreslagit ett nationellt 1,5-procentmål för läromedel, motsvarande vad som satsas i vårt grannland Finland. **1,5 %-målet för Habo uppgår till 1586 kronor per elev.** Habo uppnår inte målet och har 1250 kronor upp till det.
- Endast en kommun uppnår 1,5-procentmålet.

### Ranking

	Placering i Jönköpings län	Placering i Sverige
Inköp av läromedel	13 av 13	287 av 290
Andel av totalkostnad	13 av 13	283 av 290

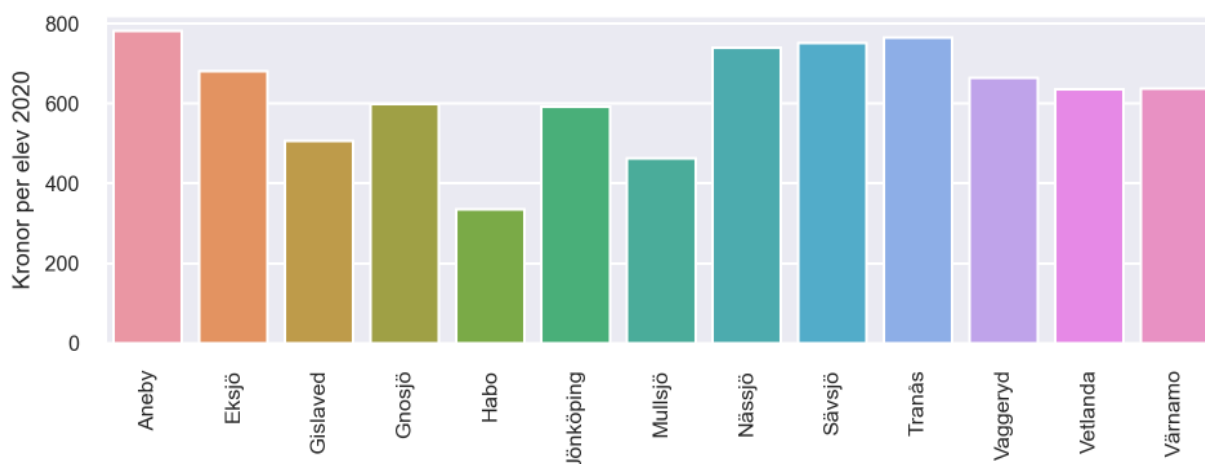
### Läromedelssatsning per elev



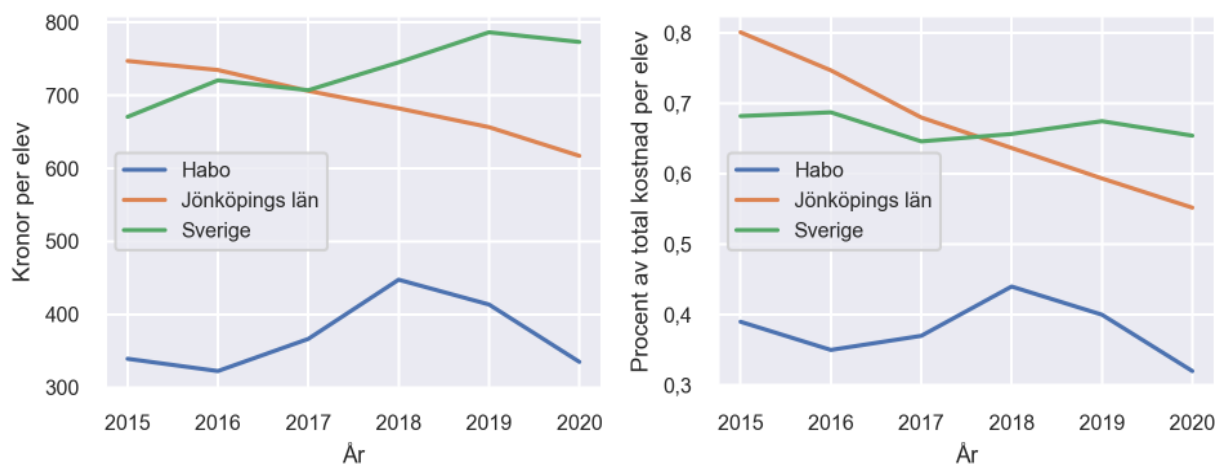
### Nyckeltal

	Habo	Jönköpings län	Sverige
Läromedelsinköp per elev	335 kr	617 kr	773 kr
Total kostnad per elev	105 700 kr	111 800 kr	118 200 kr
Läromedelsinköp som andel av totalkostnad	0,32 %	0,55 %	0,65 %
Andel lärare med lärarlegitimation och behörighet i minst ett ämne	92,6 %	73,7 %	72,2 %
Andel elever som lämnar år 9 utan behörighet till gymnasiet	11,7 %	15,1 %	15,4 %

## Läromedelssatsningar per kommun i Jönköpings län



## Utvecklingen över tid



## Medelvärde över tre år

- I genomsnitt satsade Habo 399 kr (0,39 procent av totalkostnaden för skolan) på läromedel per elev och år 2018–2020.
- Föregående period 2015–2017 uppgick inköpen till 343 kr (0,37 procent av totalkostnaden)

Ranking för Habo avseende medelvärde tre år.	Jönköpings län	Sverige
Inköp av läromedel	13 av 13	287 av 290
Andel av totalkostnad	13 av 13	284 av 290

## Om Läromedelsbarometern

Läromedelsbarometern är en statistiksammanställning som ges ut av Läromedelsföretagen. Bakgrunden är att det i dag inte finns någon övergripande statistik över hur läromedelsförsörjningen ser ut i den svenska grundskolan.

Källa: Skolverkets statistik samt Läromedia, som representerar 95 % av alla tryckta och digitala läromedel. Materialet sammanställt 2022. Senast tillgängliga statistik omfattar 2020. Statistik för 2021 publiceras hösten 2022.