

LÄROMEDELSBAROMETERN

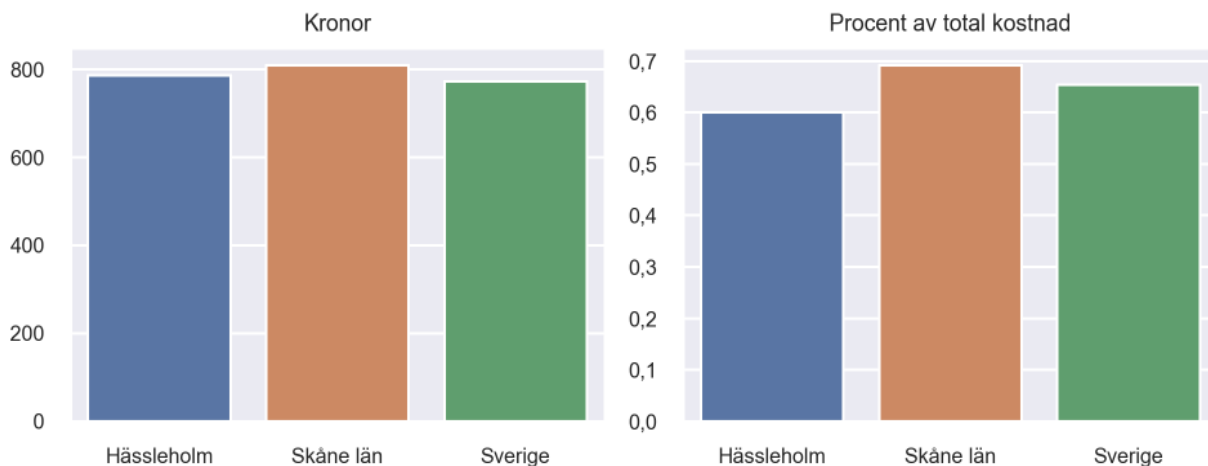
Kommunfaktablad för Hässleholm

- Hässleholm satsade 787 kronor på läromedel per elev 2020, motsvarande 0,60 procent av den totala kostnaden per elev.
- Läromedelsföretagen har föreslagit ett nationellt 1,5-procentmål för läromedel, motsvarande vad som satsas i vårt grannland Finland. **1,5 %-målet för Hässleholm uppgår till 1983 kronor per elev.** Hässleholm uppnår inte målet och har 1196 kronor upp till det.
- Endast en kommun uppnår 1,5-procentmålet.

Ranking

	Placering i Skåne län	Placering i Sverige
Inköp av läromedel	12 av 33	101 av 290
Andel av totalkostnad	21 av 33	159 av 290

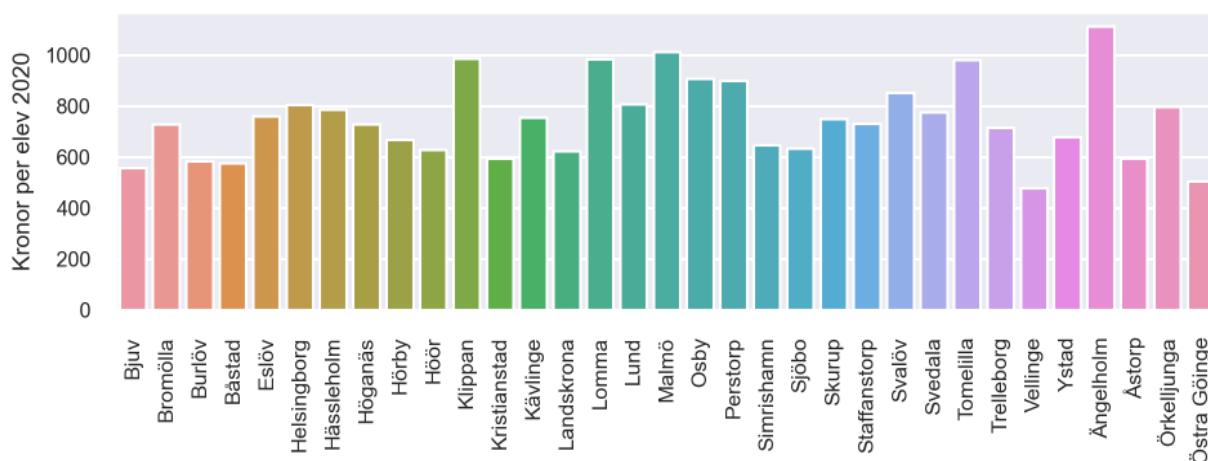
Läromedelssatsning per elev



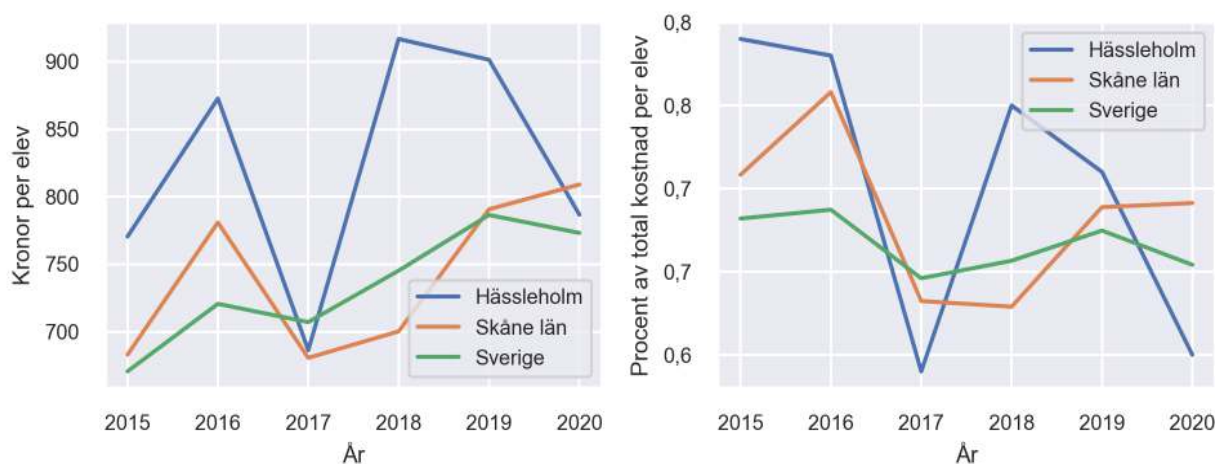
Nyckeltal

	Hässleholm	Skåne län	Sverige
Läromedelsinköp per elev	787 kr	809 kr	773 kr
Total kostnad per elev	132 200 kr	117 000 kr	118 200 kr
Läromedelsinköp som andel av totalkostnad	0,60 %	0,69 %	0,65 %
Andel lärare med lärarlegitimation och behörighet i minst ett ämne	79,3 %	72,9 %	72,2 %
Andel elever som lämnar år 9 utan behörighet till gymnasiet	22,0 %	15,5 %	15,4 %

Läromedelssatsningar per kommun i Skåne län



Utvecklingen över tid



Medelvärde över tre år

- I genomsnitt satsade Hässleholm 868 kr (0,69 procent av totalkostnaden för skolan) på läromedel per elev och år 2018–2020.
- Föregående period 2015–2017 uppgick inköpen till 777 kr (0,72 procent av totalkostnaden)

Ranking för Hässleholm avseende medelvärde tre år.	Skåne län	Sverige
Inköp av läromedel	6 av 33	61 av 290
Andel av totalkostnad	10 av 33	94 av 290

Om Läromedelsbarometern

Läromedelsbarometern är en statistiksammanställning som ges ut av Läromedelsföretagen. Bakgrunden är att det i dag inte finns någon övergripande statistik över hur läromedelsförsörjningen ser ut i den svenska grundskolan.

Källa: Skolverkets statistik samt Läromedia, som representerar 95 % av alla tryckta och digitala läromedel. Materialet sammanställt 2022. Senast tillgängliga statistik omfattar 2020. Statistik för 2021 publiceras hösten 2022.