

LÄROMEDELSBAROMETERN

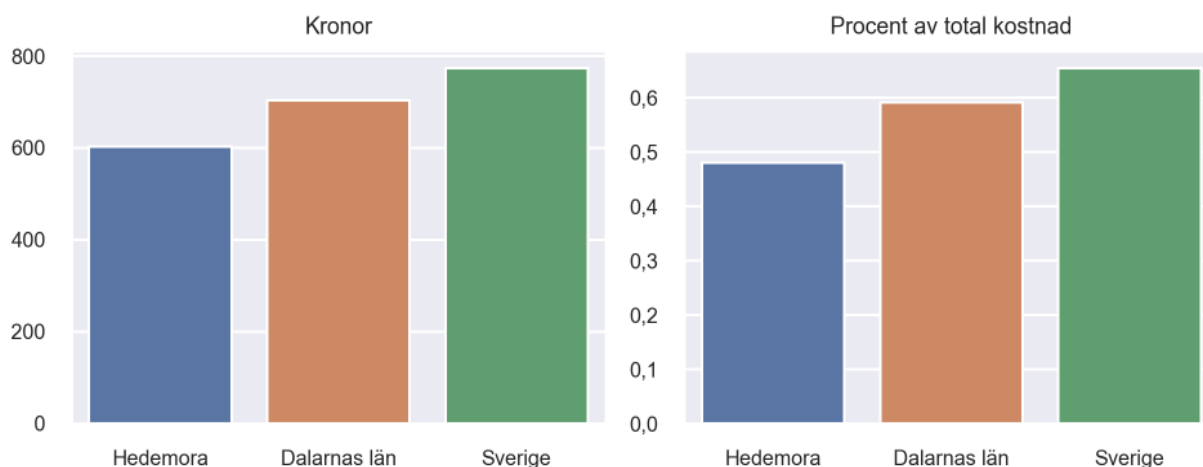
Kommunfaktablad för Hedemora

- Hedemora satsade 603 kronor på läromedel per elev 2020, motsvarande 0,48 procent av den totala kostnaden per elev.
- Läromedelsföretagen har föreslagit ett nationellt 1,5-procentmål för läromedel, motsvarande vad som satsas i vårt grannland Finland. **1,5 %-målet för Hedemora uppgår till 1890 kronor per elev.** Hedemora uppnår inte målet och har 1287 kronor upp till det.
- Endast en kommun uppnår 1,5-procentmålet.

Ranking

	Placering i Dalarnas län	Placering i Sverige
Inköp av läromedel	13 av 15	238 av 290
Andel av totalkostnad	13 av 15	247 av 290

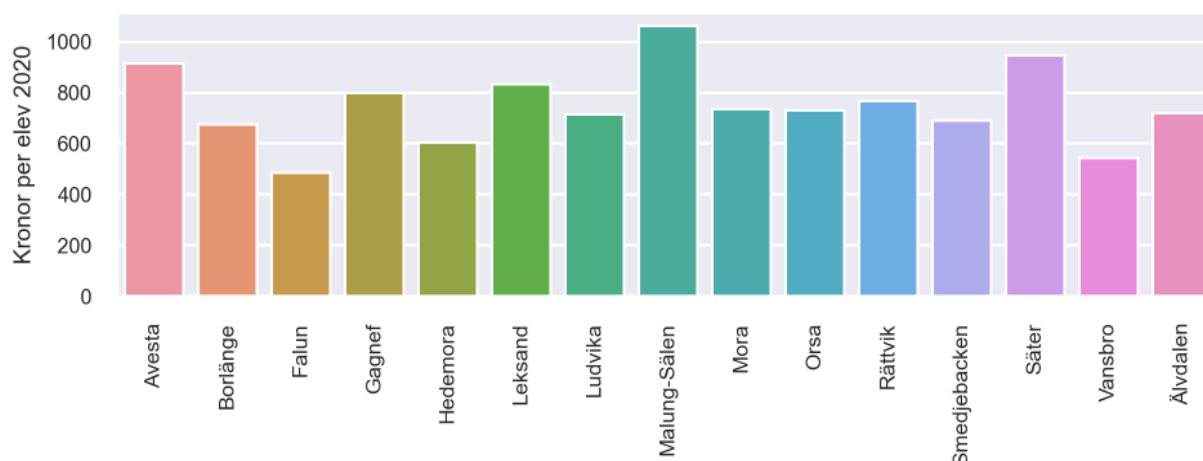
Läromedelssatsning per elev



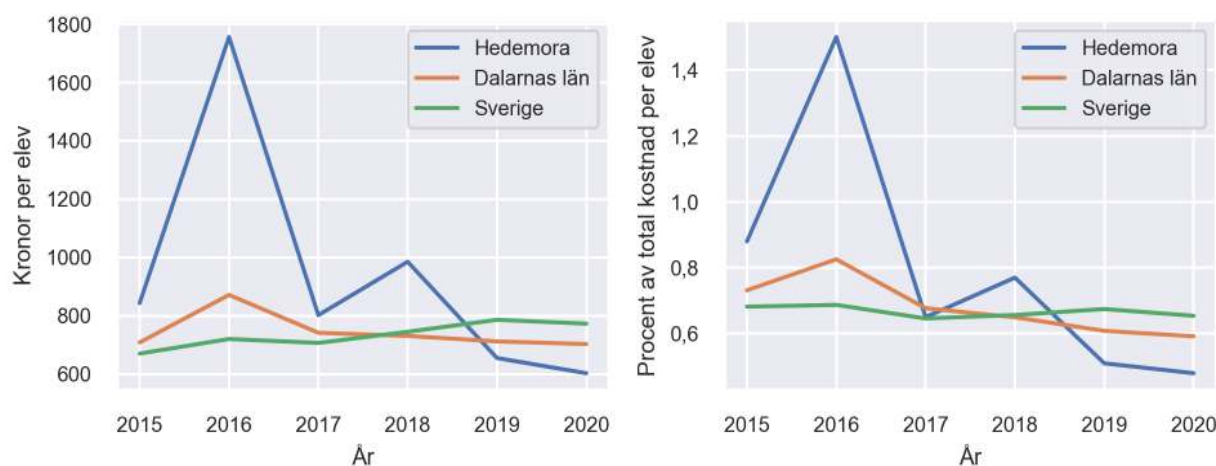
Nyckeltal

	Hedemora	Dalarnas län	Sverige
Läromedelsinköp per elev	603 kr	703 kr	773 kr
Total kostnad per elev	126 000 kr	118 800 kr	118 200 kr
Läromedelsinköp som andel av totalkostnad	0,48 %	0,59 %	0,65 %
Andel lärare med lärarlegitimation och behörighet i minst ett ämne	67,2 %	63,4 %	72,2 %
Andel elever som lämnar år 9 utan behörighet till gymnasiet	19,4 %	17,2 %	15,4 %

Läromedelssatsningar per kommun i Dalarnas län



Utvecklingen över tid



Medelvärde över tre år

- I genomsnitt satsade Hedemora 748 kr (0,59 procent av totalkostnaden för skolan) på läromedel per elev och år 2018–2020.
- Föregående period 2015–2017 uppgick inköpen till 1134 kr (1,01 procent av totalkostnaden)

Ranking för Hedemora avseende medelvärde tre år.	Dalarnas län	Sverige
Inköp av läromedel	7 av 15	133 av 290
Andel av totalkostnad	10 av 15	190 av 290

Om Läromedelsbarometern

Läromedelsbarometern är en statistiksammanställning som ges ut av Läromedelsföretagen. Bakgrunden är att det i dag inte finns någon övergripande statistik över hur läromedelsförsörjningen ser ut i den svenska grundskolan.

Källa: Skolverkets statistik samt Läromedia, som representerar 95 % av alla tryckta och digitala läromedel. Materialet sammanställt 2022. Senast tillgängliga statistik omfattar 2020. Statistik för 2021 publiceras hösten 2022.