

LÄROMEDELSBAROMETERN

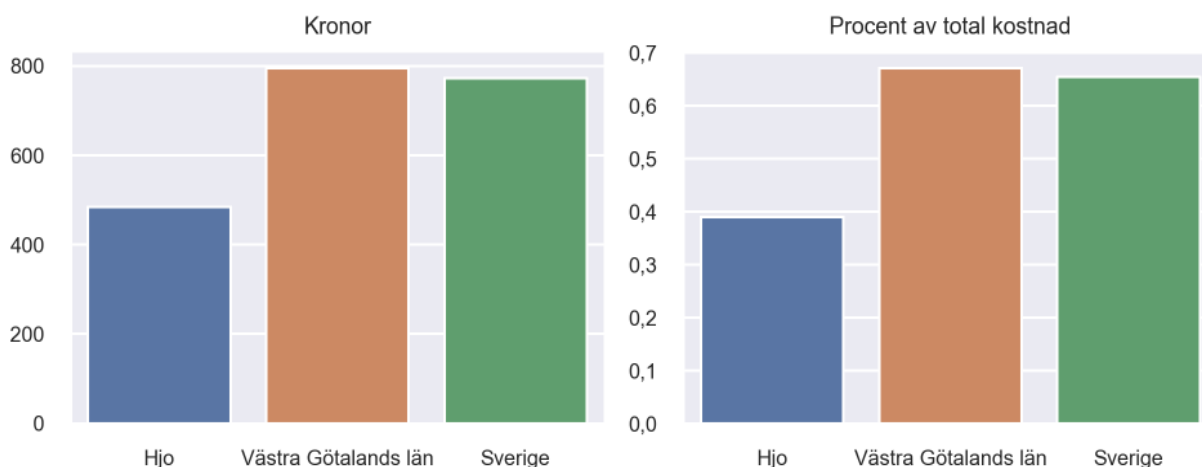
Kommunfaktablad för Hjo

- Hjo satsade 484 kronor på läromedel per elev 2020, motsvarande 0,39 procent av den totala kostnaden per elev.
- Läromedelsföretagen har föreslagit ett nationellt 1,5-procentmål för läromedel, motsvarande vad som satsas i vårt grannland Finland. **1,5 %-målet för Hjo uppgår till 1851 kronor per elev.** Hjo uppnår inte målet och har 1367 kronor upp till det.
- Endast en kommun uppnår 1,5-procentmålet.

Ranking

	Placering i Västra Götalands län	Placering i Sverige
Inköp av läromedel	46 av 49	279 av 290
Andel av totalkostnad	45 av 49	278 av 290

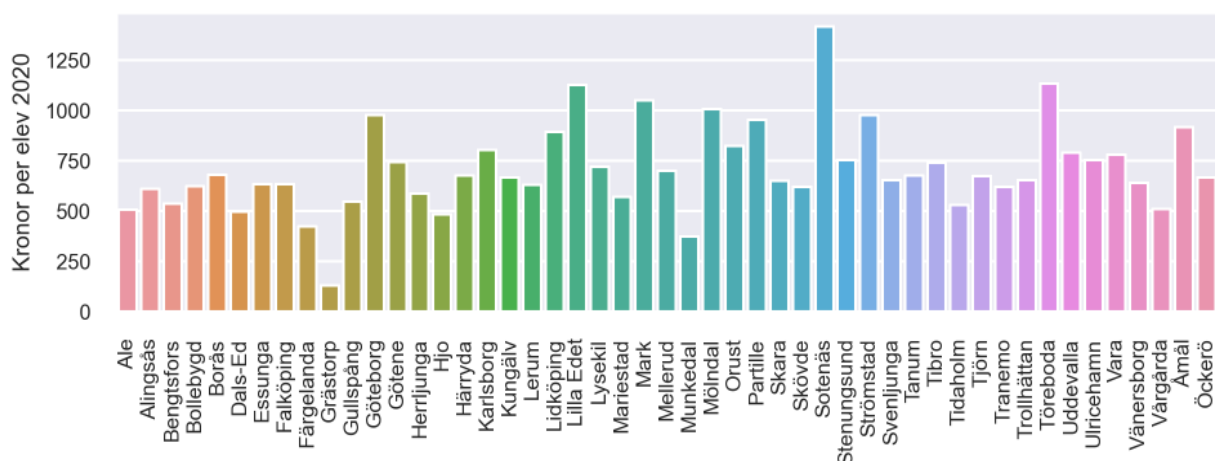
Läromedelssatsning per elev



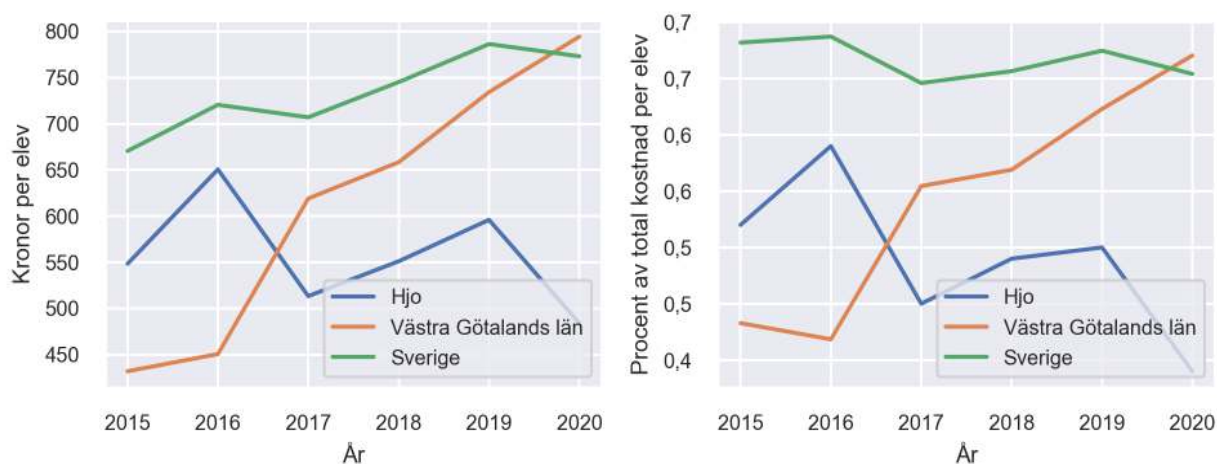
Nyckeltal

	Hjo	Västra Götalands län	Sverige
Läromedelsinköp per elev	484 kr	795 kr	773 kr
Total kostnad per elev	123 400 kr	118 500 kr	118 200 kr
Läromedelsinköp som andel av totalkostnad	0,39 %	0,67 %	0,65 %
Andel lärare med lärarlegitimation och behörighet i minst ett ämne	79,1 %	72,8 %	72,2 %
Andel elever som lämnar år 9 utan behörighet till gymnasiet	18,5 %	16,8 %	15,4 %

Läromedelssatsningar per kommun i Västra Götalands län



Utvecklingen över tid



Medelvärde över tre år

- I genomsnitt satsade Hjo 544 kr (0,46 procent av totalkostnaden för skolan) på läromedel per elev och år 2018–2020.
- Föregående period 2015–2017 uppgick inköpen till 571 kr (0,52 procent av totalkostnaden)

Ranking för Hjo avseende medelvärde tre år.	Västra Götalands län	Sverige
Inköp av läromedel	43 av 49	268 av 290
Andel av totalkostnad	43 av 49	271 av 290

Om Läromedelsbarometern

Läromedelsbarometern är en statistiksammanställning som ges ut av Läromedelsföretagen. Bakgrunden är att det i dag inte finns någon övergripande statistik över hur läromedelsförsörjningen ser ut i den svenska grundskolan.

Källa: Skolverkets statistik samt Läromedia, som representerar 95 % av alla tryckta och digitala läromedel. Materialet sammanställt 2022. Senast tillgängliga statistik omfattar 2020. Statistik för 2021 publiceras hösten 2022.