

LÄROMEDELSBAROMETERN

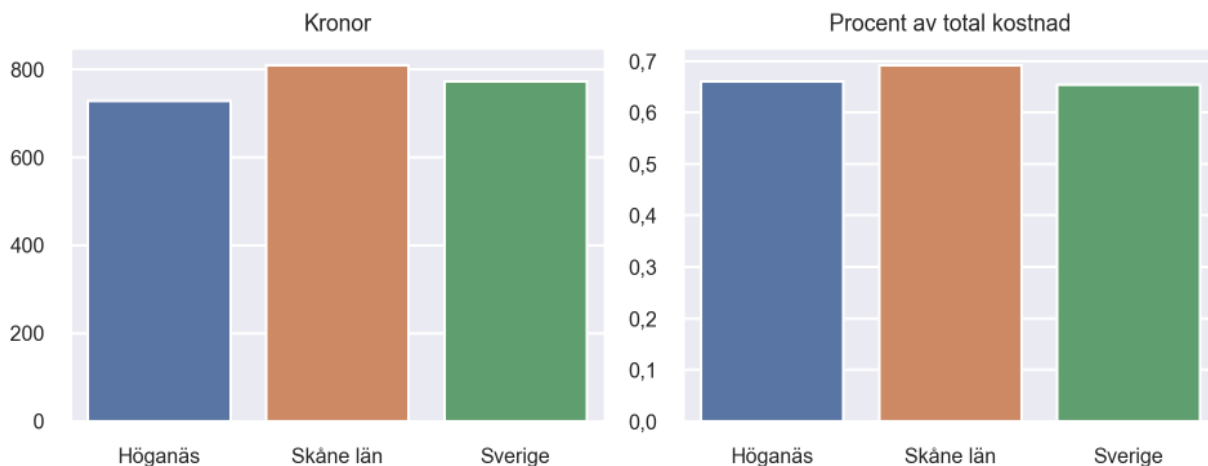
Kommunfaktablad för Höganäs

- Höganäs satsade 728 kronor på läromedel per elev 2020, motsvarande 0,66 procent av den totala kostnaden per elev.
- Läromedelsföretagen har föreslagit ett nationellt 1,5-procentmål för läromedel, motsvarande vad som satsas i vårt grannland Finland. **1,5 %-målet för Höganäs uppgår till 1650 kronor per elev.** Höganäs uppnår inte målet och har 922 kronor upp till det.
- Endast en kommun uppnår 1,5-procentmålet.

Ranking

	Placering i Skåne län	Placering i Sverige
Inköp av läromedel	18 av 33	144 av 290
Andel av totalkostnad	17 av 33	103 av 290

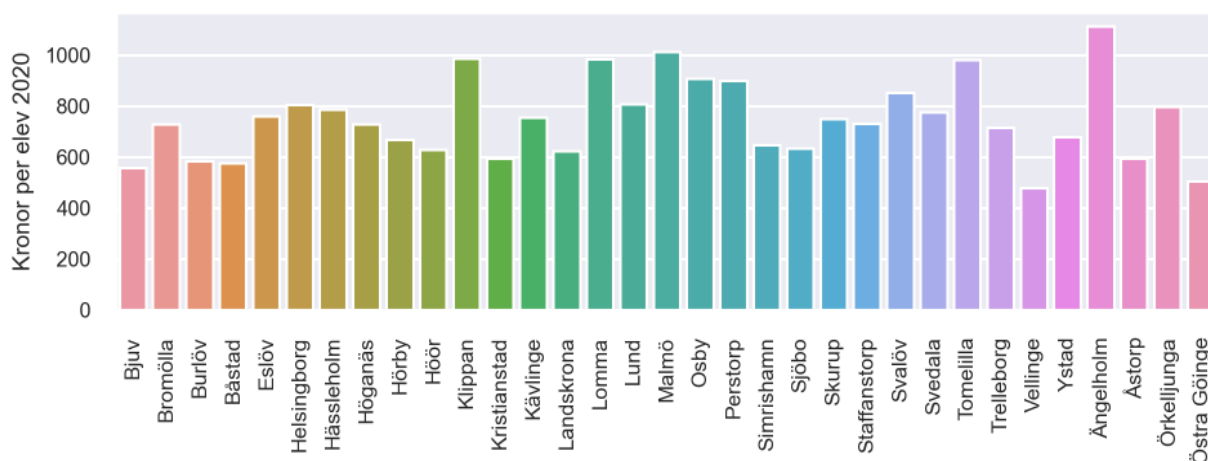
Läromedelssatsning per elev



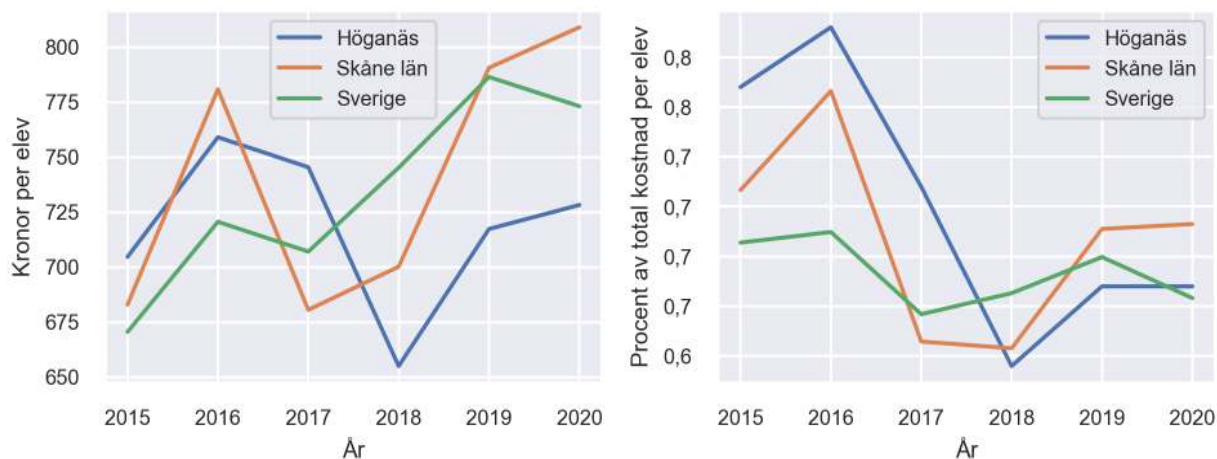
Nyckeltal

	Höganäs	Skåne län	Sverige
Läromedelsinköp per elev	728 kr	809 kr	773 kr
Total kostnad per elev	110 000 kr	117 000 kr	118 200 kr
Läromedelsinköp som andel av totalkostnad	0,66 %	0,69 %	0,65 %
Andel lärare med lärarlegitimation och behörighet i minst ett ämne	86,8 %	72,9 %	72,2 %
Andel elever som lämnar år 9 utan behörighet till gymnasiet	14,1 %	15,5 %	15,4 %

Läromedelssatsningar per kommun i Skåne län



Utvecklingen över tid



Medelvärde över tre år

- I genomsnitt satsade Höganäs 700 kr (0,65 procent av totalkostnaden för skolan) på läromedel per elev och år 2018–2020.
- Föregående period 2015–2017 uppgick inköpen till 736 kr (0,75 procent av totalkostnaden)

Ranking för Höganäs avseende medelvärde tre år.	Skåne län	Sverige
Inköp av läromedel	20 av 33	180 av 290
Andel av totalkostnad	14 av 33	133 av 290

Om Läromedelsbarometern

Läromedelsbarometern är en statistiksammanställning som ges ut av Läromedelsföretagen. Bakgrunden är att det i dag inte finns någon övergripande statistik över hur läromedelsförsörjningen ser ut i den svenska grundskolan.

Källa: Skolverkets statistik samt Läromedia, som representerar 95 % av alla tryckta och digitala läromedel. Materialet sammanställt 2022. Senast tillgängliga statistik omfattar 2020. Statistik för 2021 publiceras hösten 2022.