

LÄROMEDELSBAROMETERN

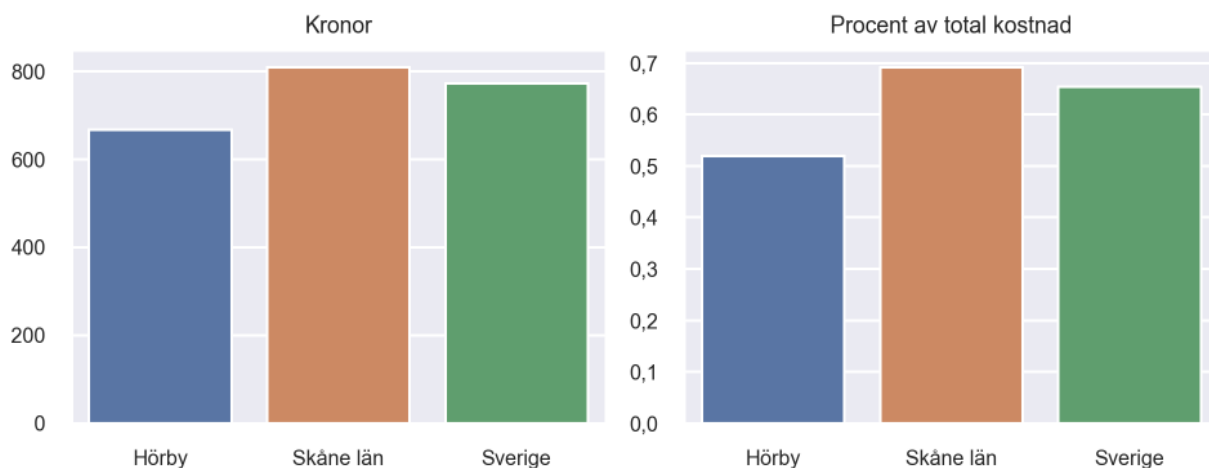
Kommunfaktablad för Hörby

- Hörby satsade 667 kronor på läromedel per elev 2020, motsvarande 0,52 procent av den totala kostnaden per elev.
- Läromedelsföretagen har föreslagit ett nationellt 1,5-procentmål för läromedel, motsvarande vad som satsas i vårt grannland Finland. **1,5 %-målet för Hörby uppgår till 1934 kronor per elev.** Hörby uppnår inte målet och har 1266 kronor upp till det.
- Endast en kommun uppnår 1,5-procentmålet.

Ranking

	Placering i Skåne län	Placering i Sverige
Inköp av läromedel	22 av 33	194 av 290
Andel av totalkostnad	24 av 33	223 av 290

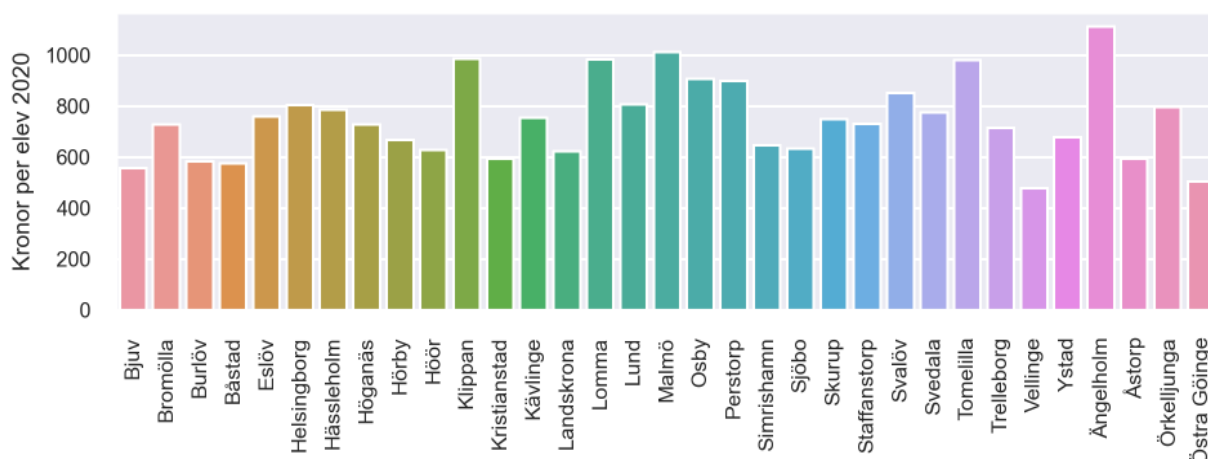
Läromedelssatsning per elev



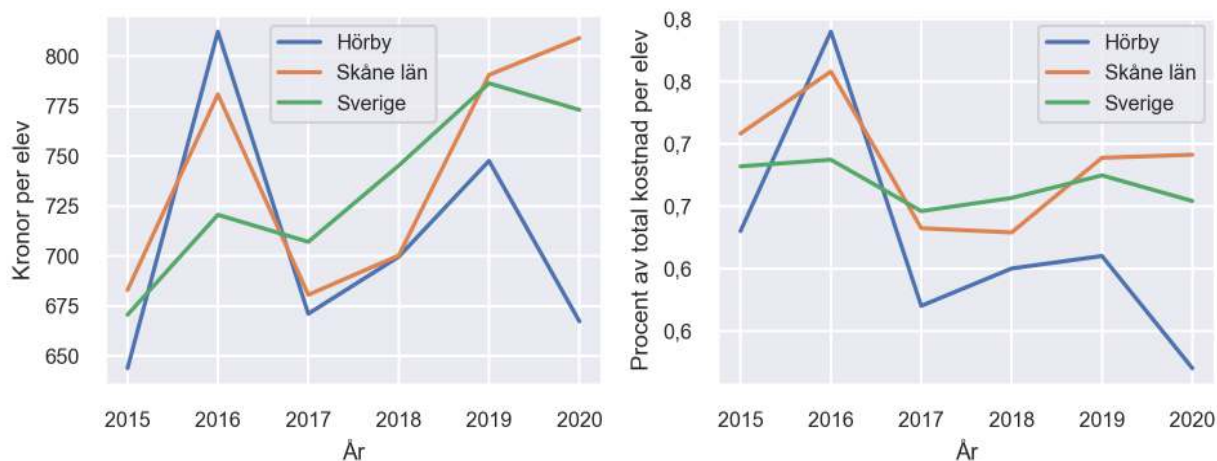
Nyckeltal

	Hörby	Skåne län	Sverige
Läromedelsinköp per elev	667 kr	809 kr	773 kr
Total kostnad per elev	128 900 kr	117 000 kr	118 200 kr
Läromedelsinköp som andel av totalkostnad	0,52 %	0,69 %	0,65 %
Andel lärare med lärarlegitimation och behörighet i minst ett ämne	73,3 %	72,9 %	72,2 %
Andel elever som lämnar år 9 utan behörighet till gymnasiet	11,0 %	15,5 %	15,4 %

Läromedelssatsningar per kommun i Skåne län



Utvecklingen över tid



Medelvärde över tre år

- I genomsnitt satsade Hörby 705 kr (0,58 procent av totalkostnaden för skolan) på läromedel per elev och år 2018–2020.
- Föregående period 2015–2017 uppgick inköpen till 709 kr (0,66 procent av totalkostnaden)

Ranking för Hörby avseende medelvärde tre år.	Skåne län	Sverige
Inköp av läromedel	18 av 33	174 av 290
Andel av totalkostnad	23 av 33	206 av 290

Om Läromedelsbarometern

Läromedelsbarometern är en statistiksammanställning som ges ut av Läromedelsföretagen. Bakgrunden är att det i dag inte finns någon övergripande statistik över hur läromedelsförsörjningen ser ut i den svenska grundskolan.

Källa: Skolverkets statistik samt Läromedia, som representerar 95 % av alla tryckta och digitala läromedel. Materialet sammanställt 2022. Senast tillgängliga statistik omfattar 2020. Statistik för 2021 publiceras hösten 2022.