

LÄROMEDELSBAROMETERN

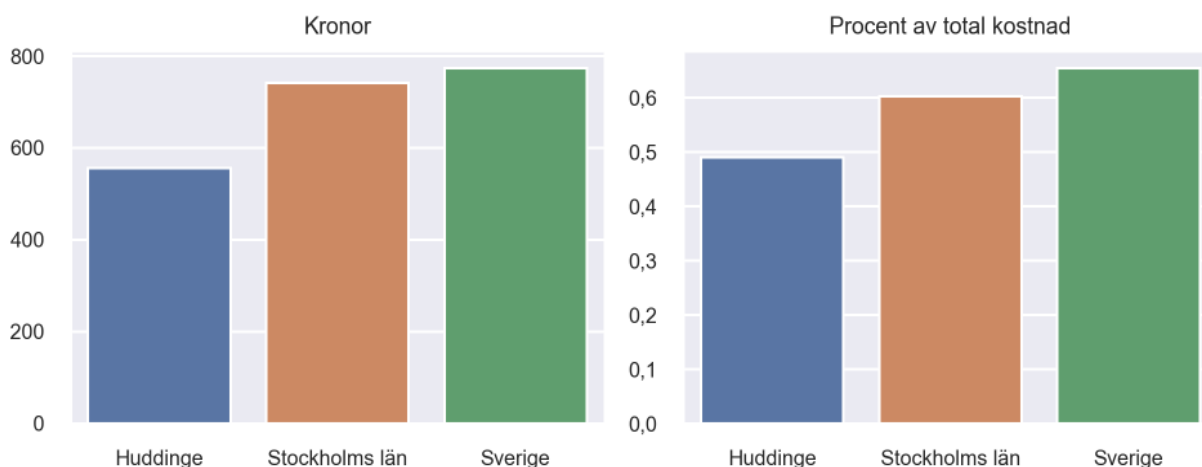
Kommunfaktablad för Huddinge

- Huddinge satsade 556 kronor på läromedel per elev 2020, motsvarande 0,49 procent av den totala kostnaden per elev.
- Läromedelsföretagen har föreslagit ett nationellt 1,5-procentmål för läromedel, motsvarande vad som satsas i vårt grannland Finland. **1,5 %-målet för Huddinge uppgår till 1690 kronor per elev.** Huddinge uppnår inte målet och har 1134 kronor upp till det.
- Endast en kommun uppnår 1,5-procentmålet.

Ranking

	Placering i Stockholms län	Placering i Sverige
Inköp av läromedel	23 av 26	258 av 290
Andel av totalkostnad	21 av 26	241 av 290

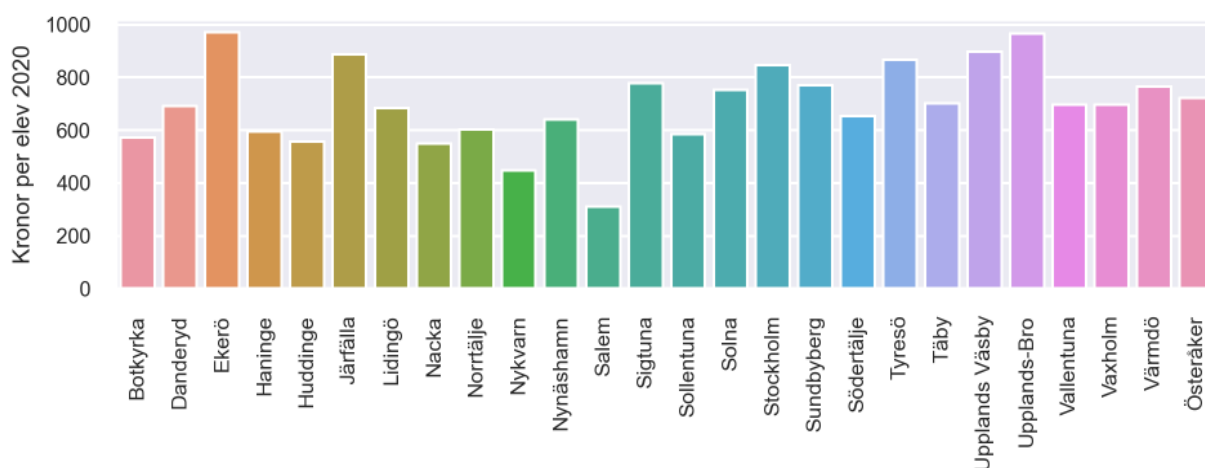
Läromedelssatsning per elev



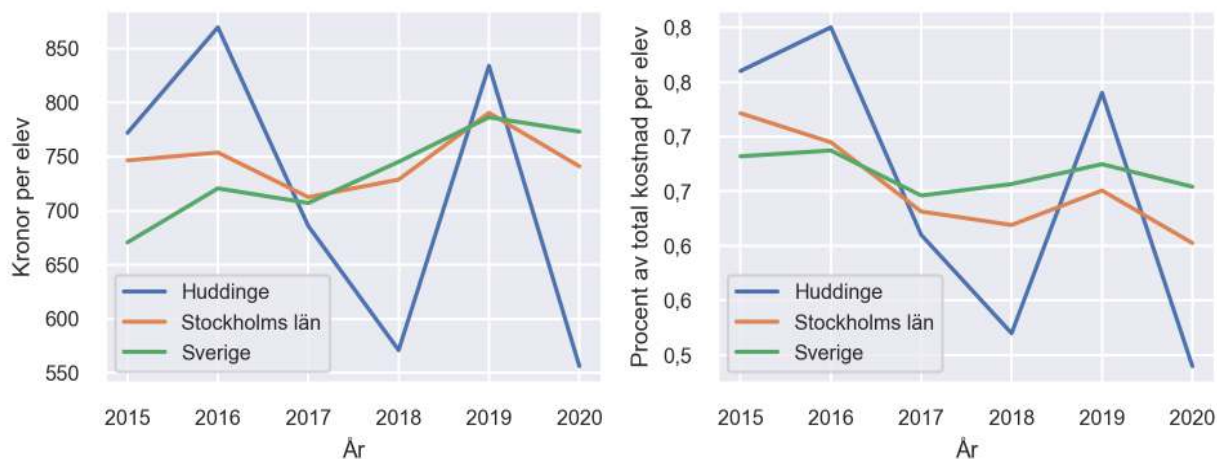
Nyckeltal

	Huddinge	Stockholms län	Sverige
Läromedelsinköp per elev	556 kr	741 kr	773 kr
Total kostnad per elev	112 700 kr	122 900 kr	118 200 kr
Läromedelsinköp som andel av totalkostnad	0,49 %	0,60 %	0,65 %
Andel lärare med lärarlegitimation och behörighet i minst ett ämne	82,5 %	73,3 %	72,2 %
Andel elever som lämnar år 9 utan behörighet till gymnasiet	13,5 %	11,5 %	15,4 %

Läromedelssatsningar per kommun i Stockholms län



Utvecklingen över tid



Medelvärde över tre år

- I genomsnitt satsade Huddinge 654 kr (0,58 procent av totalkostnaden för skolan) på läromedel per elev och år 2018–2020.
- Föregående period 2015–2017 uppgick inköpen till 776 kr (0,72 procent av totalkostnaden)

Ranking för Huddinge avseende medelvärde tre år.	Stockholms län	Sverige
Inköp av läromedel	19 av 26	217 av 290
Andel av totalkostnad	18 av 26	195 av 290

Om Läromedelsbarometern

Läromedelsbarometern är en statistiksammanställning som ges ut av Läromedelsföretagen. Bakgrunden är att det i dag inte finns någon övergripande statistik över hur läromedelsförsörjningen ser ut i den svenska grundskolan.

Källa: Skolverkets statistik samt Läromedia, som representerar 95 % av alla tryckta och digitala läromedel. Materialet sammanställt 2022. Senast tillgängliga statistik omfattar 2020. Statistik för 2021 publiceras hösten 2022.