

LÄROMEDELSBAROMETERN

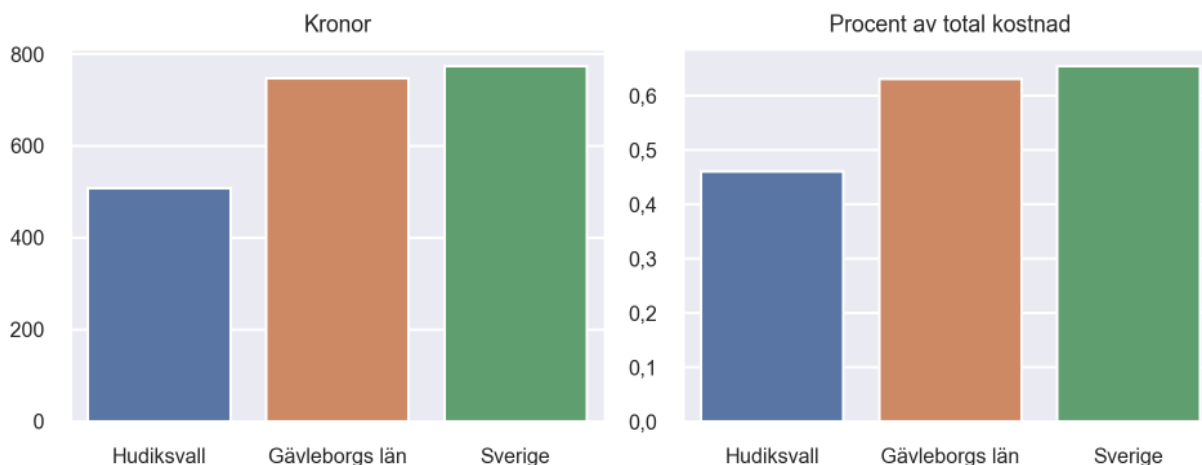
Kommunfaktablad för Hudiksvall

- Hudiksvall satsade 509 kronor på läromedel per elev 2020, motsvarande 0,46 procent av den totala kostnaden per elev.
- Läromedelsföretagen har föreslagit ett nationellt 1,5-procentmål för läromedel, motsvarande vad som satsas i vårt grannland Finland. **1,5 %-målet för Hudiksvall uppgår till 1642 kronor per elev.** Hudiksvall uppnår inte målet och har 1134 kronor upp till det.
- Endast en kommun uppnår 1,5-procentmålet.

Ranking

	Placering i Gävleborgs län	Placering i Sverige
Inköp av läromedel	10 av 10	273 av 290
Andel av totalkostnad	9 av 10	259 av 290

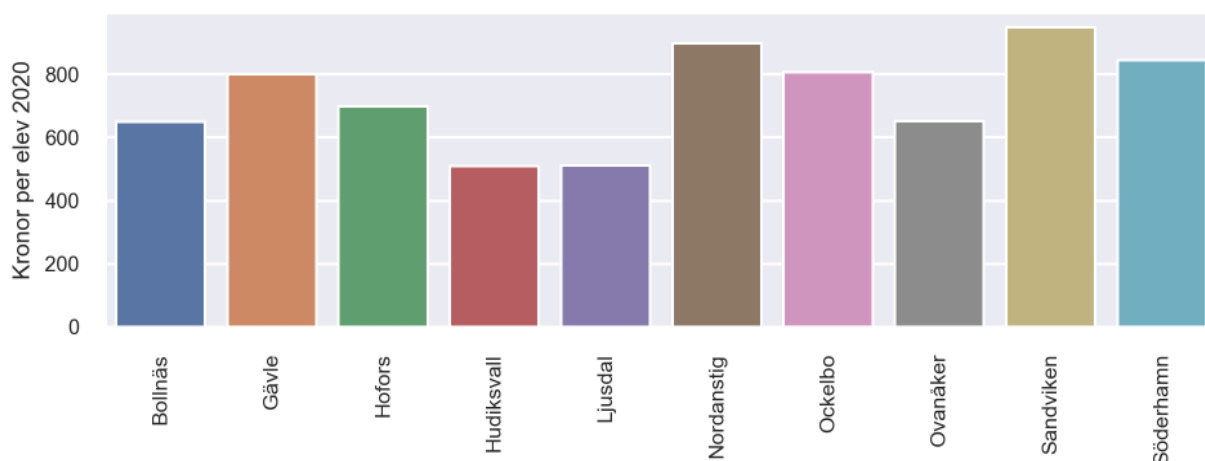
Läromedelssatsning per elev



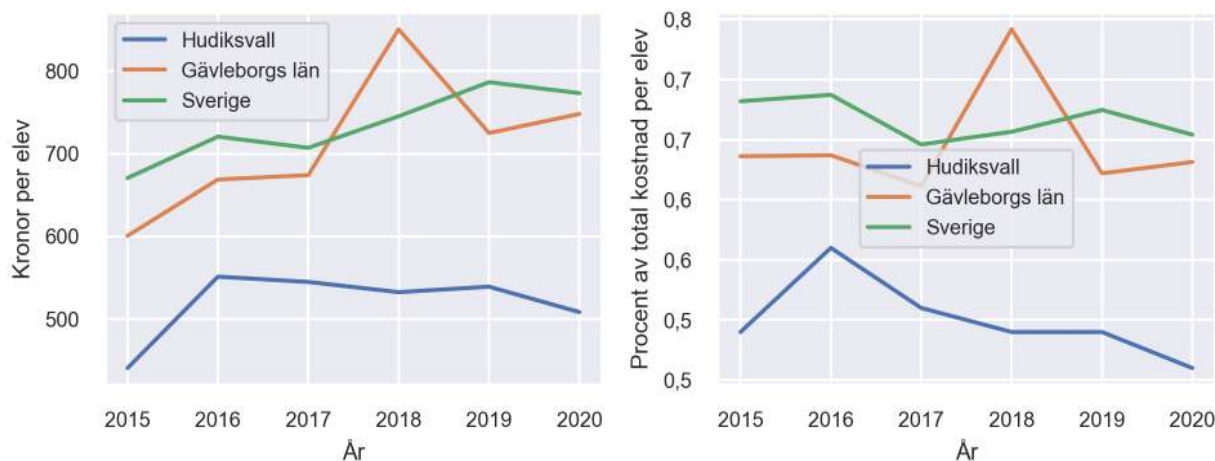
Nyckeltal

	Hudiksvall	Gävleborgs län	Sverige
Läromedelsinköp per elev	509 kr	748 kr	773 kr
Total kostnad per elev	109 500 kr	118 500 kr	118 200 kr
Läromedelsinköp som andel av totalkostnad	0,46 %	0,63 %	0,65 %
Andel lärare med lärarlegitimation och behörighet i minst ett ämne	73,3 %	65,9 %	72,2 %
Andel elever som lämnar år 9 utan behörighet till gymnasiet	17,3 %	19,4 %	15,4 %

Läromedelssatsningar per kommun i Gävleborgs län



Utvecklingen över tid



Medelvärde över tre år

- I genomsnitt satsade Hudiksvall 527 kr (0,48 procent av totalkostnaden för skolan) på läromedel per elev och år 2018–2020.
- Föregående period 2015–2017 uppgick inköpen till 512 kr (0,52 procent av totalkostnaden)

Ranking för Hudiksvall avseende medelvärde tre år.	Gävleborgs län	Sverige
Inköp av läromedel	9 av 10	274 av 290
Andel av totalkostnad	8 av 10	265 av 290

Om Läromedelsbarometern

Läromedelsbarometern är en statistiksammanställning som ges ut av Läromedelsföretagen. Bakgrunden är att det i dag inte finns någon övergripande statistik över hur läromedelsförsörjningen ser ut i den svenska grundskolan.

Källa: Skolverkets statistik samt Läromedia, som representerar 95 % av alla tryckta och digitala läromedel. Materialet sammanställt 2022. Senast tillgängliga statistik omfattar 2020. Statistik för 2021 publiceras hösten 2022.