

LÄROMEDELSBAROMETERN

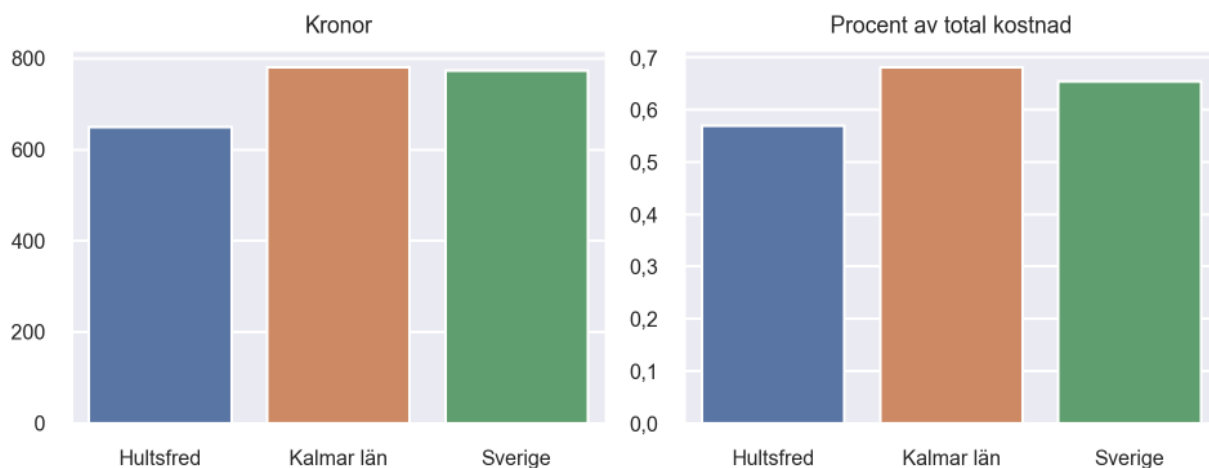
Kommunfaktablad för Hultsfred

- Hultsfred satsade 650 kronor på läromedel per elev 2020, motsvarande 0,57 procent av den totala kostnaden per elev.
- Läromedelsföretagen har föreslagit ett nationellt 1,5-procentmål för läromedel, motsvarande vad som satsas i vårt grannland Finland. **1,5 %-målet för Hultsfred uppgår till 1710 kronor per elev.** Hultsfred uppnår inte målet och har 1060 kronor upp till det.
- Endast en kommun uppnår 1,5-procentmålet.

Ranking

	Placering i Kalmar län	Placering i Sverige
Inköp av läromedel	11 av 12	208 av 290
Andel av totalkostnad	10 av 12	181 av 290

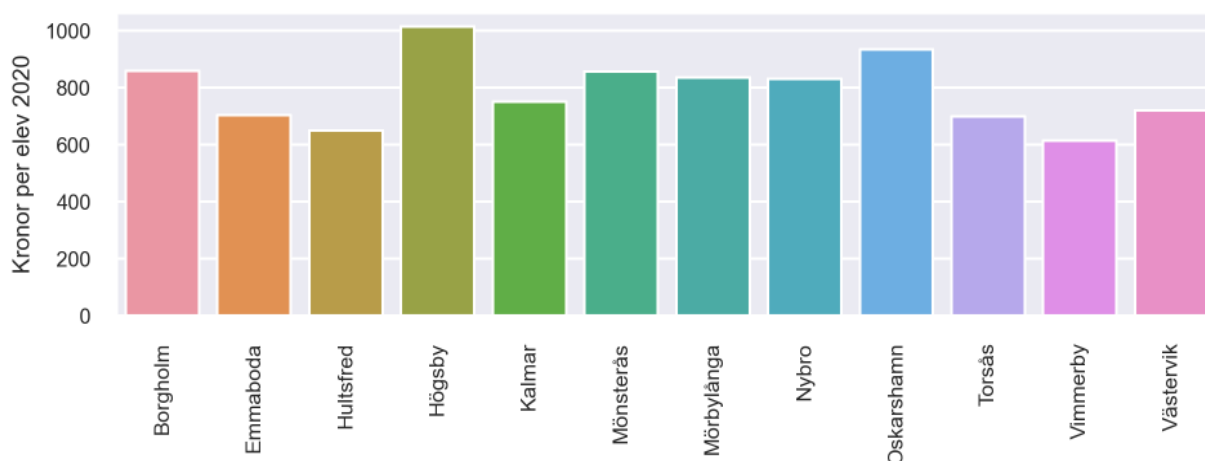
Läromedelssatsning per elev



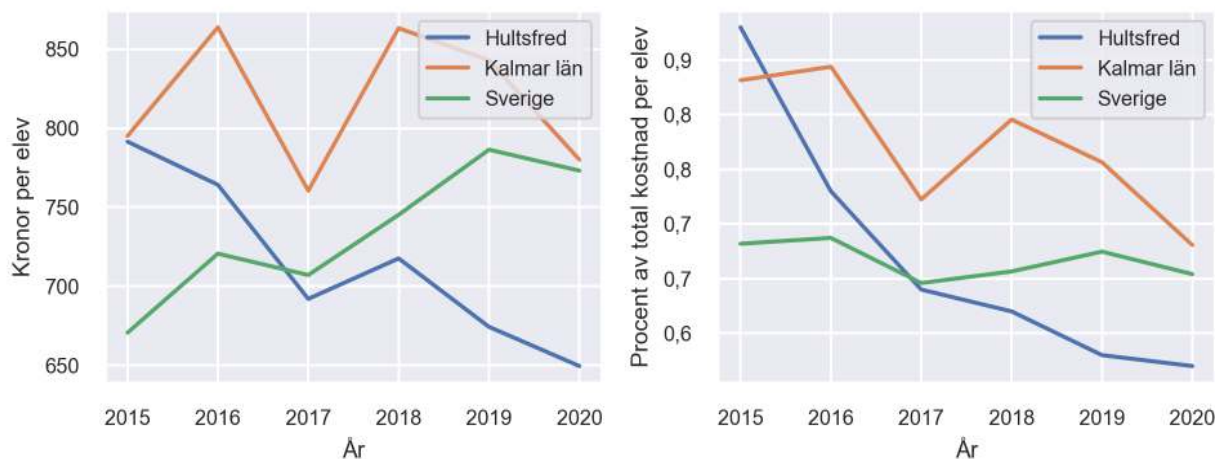
Nyckeltal

	Hultsfred	Kalmar län	Sverige
Läromedelsinköp per elev	650 kr	780 kr	773 kr
Total kostnad per elev	114 000 kr	114 700 kr	118 200 kr
Läromedelsinköp som andel av totalkostnad	0,57 %	0,68 %	0,65 %
Andel lärare med lärarlegitimation och behörighet i minst ett ämne	51,2 %	75,4 %	72,2 %
Andel elever som lämnar år 9 utan behörighet till gymnasiet	16,1 %	16,0 %	15,4 %

Läromedelssatsningar per kommun i Kalmar län



Utvecklingen över tid



Medelvärde över tre år

- I genomsnitt satsade Hultsfred 680 kr (0,59 procent av totalkostnaden för skolan) på läromedel per elev och år 2018–2020.
- Föregående period 2015–2017 uppgick inköpen till 749 kr (0,75 procent av totalkostnaden)

Ranking för Hultsfred avseende medelvärde tre år.	Kalmar län	Sverige
Inköp av läromedel	11 av 12	194 av 290
Andel av totalkostnad	11 av 12	187 av 290

Om Läromedelsbarometern

Läromedelsbarometern är en statistiksammanställning som ges ut av Läromedelsföretagen. Bakgrunden är att det i dag inte finns någon övergripande statistik över hur läromedelsförsörjningen ser ut i den svenska grundskolan.

Källa: Skolverkets statistik samt Läromedia, som representerar 95 % av alla tryckta och digitala läromedel. Materialet sammanställt 2022. Senast tillgängliga statistik omfattar 2020. Statistik för 2021 publiceras hösten 2022.