

LÄROMEDELSBAROMETERN

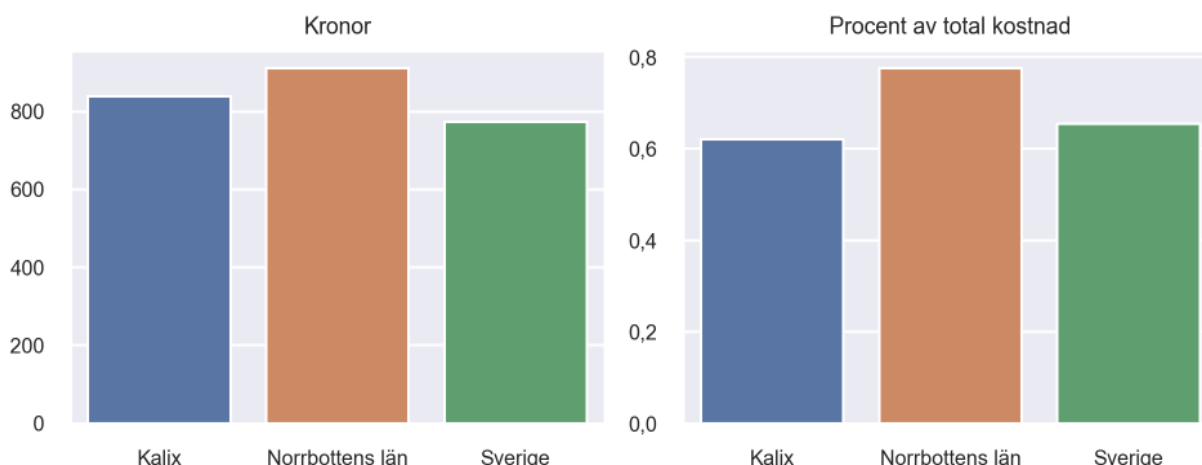
Kommunfaktablad för Kalix

- Kalix satsade 839 kronor på läromedel per elev 2020, motsvarande 0,62 procent av den totala kostnaden per elev.
- Läromedelsföretagen har föreslagit ett nationellt 1,5-procentmål för läromedel, motsvarande vad som satsas i vårt grannland Finland. **1,5 %-målet för Kalix uppgår till 2036 kronor per elev.** Kalix uppnår inte målet och har 1196 kronor upp till det.
- Endast en kommun uppnår 1,5-procentmålet.

Ranking

	Placering i Norrbottens län	Placering i Sverige
Inköp av läromedel	7 av 14	73 av 290
Andel av totalkostnad	9 av 14	139 av 290

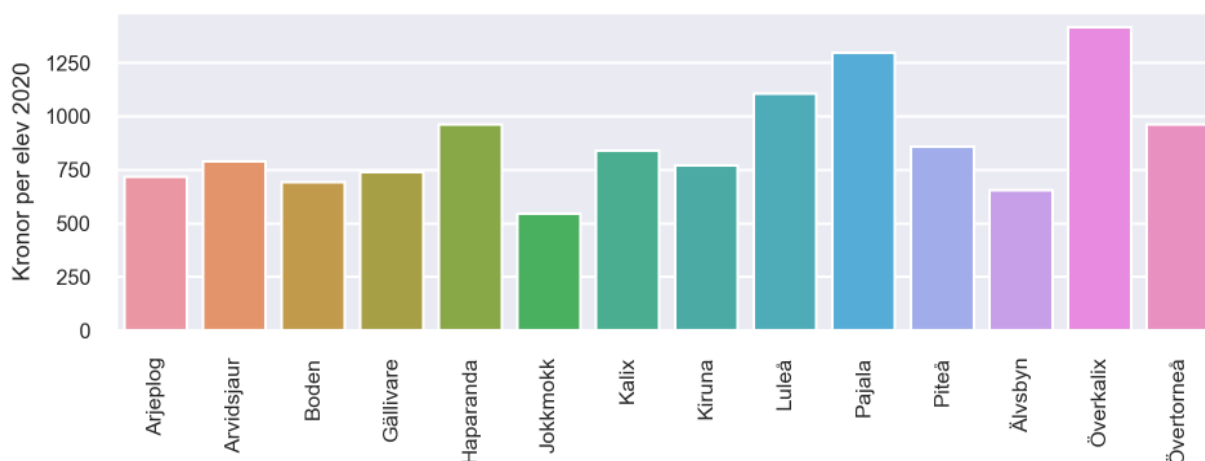
Läromedelssatsning per elev



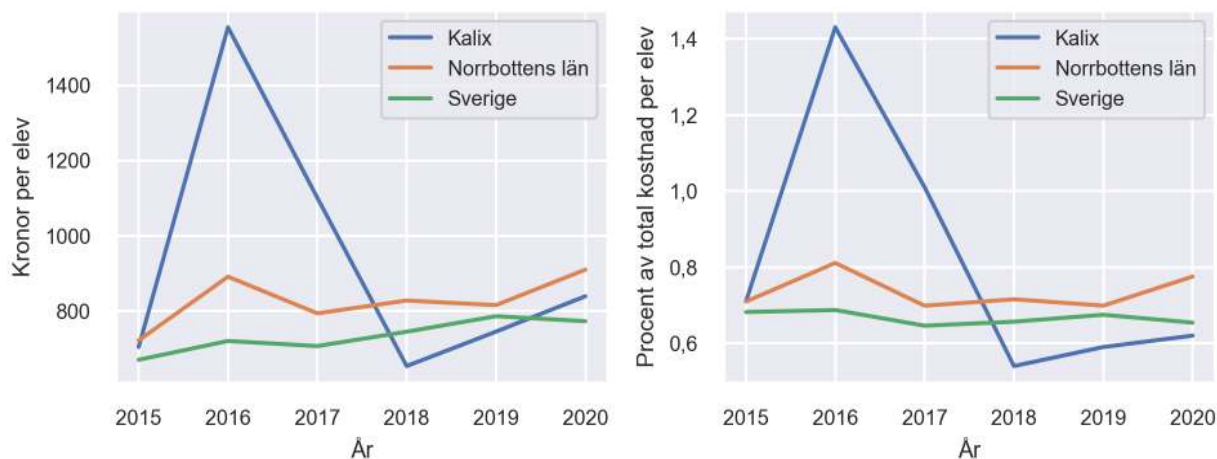
Nyckeltal

	Kalix	Norrbottens län	Sverige
Läromedelsinköp per elev	839 kr	910 kr	773 kr
Total kostnad per elev	135 700 kr	117 400 kr	118 200 kr
Läromedelsinköp som andel av totalkostnad	0,62 %	0,78 %	0,65 %
Andel lärare med lärarlegitimation och behörighet i minst ett ämne	90,2 %	72,9 %	72,2 %
Andel elever som lämnar år 9 utan behörighet till gymnasiet	14,0 %	13,2 %	15,4 %

Läromedelssatsningar per kommun i Norrbottens län



Utvecklingen över tid



Medelvärde över tre år

- I genomsnitt satsade Kalix 746 kr (0,58 procent av totalkostnaden för skolan) på läromedel per elev och år 2018–2020.
- Föregående period 2015–2017 uppgick inköpen till 1120 kr (1,05 procent av totalkostnaden)

Ranking för Kalix avseende medelvärde tre år.	Norrbottens län	Sverige
Inköp av läromedel	8 av 14	136 av 290
Andel av totalkostnad	10 av 14	195 av 290

Om Läromedelsbarometern

Läromedelsbarometern är en statistiksammanställning som ges ut av Läromedelsföretagen. Bakgrunden är att det i dag inte finns någon övergripande statistik över hur läromedelsförsörjningen ser ut i den svenska grundskolan.

Källa: Skolverkets statistik samt Läromedia, som representerar 95 % av alla tryckta och digitala läromedel. Materialet sammanställt 2022. Senast tillgängliga statistik omfattar 2020. Statistik för 2021 publiceras hösten 2022.