

LÄROMEDELSBAROMETERN

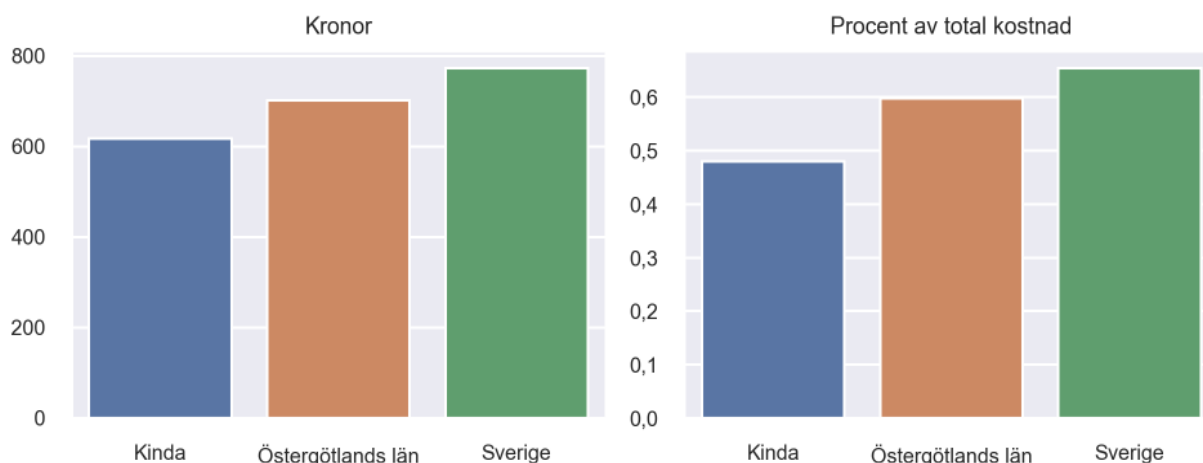
Kommunfaktablad för Kinda

- Kinda satsade 618 kronor på läromedel per elev 2020, motsvarande 0,48 procent av den totala kostnaden per elev.
- Läromedelsföretagen har föreslagit ett nationellt 1,5-procentmål för läromedel, motsvarande vad som satsas i vårt grannland Finland. **1,5 %-målet för Kinda uppgår till 1929 kronor per elev.** Kinda uppnår inte målet och har 1311 kronor upp till det.
- Endast en kommun uppnår 1,5-procentmålet.

Ranking

	Placering i Östergötlands län	Placering i Sverige
Inköp av läromedel	9 av 13	232 av 290
Andel av totalkostnad	10 av 13	247 av 290

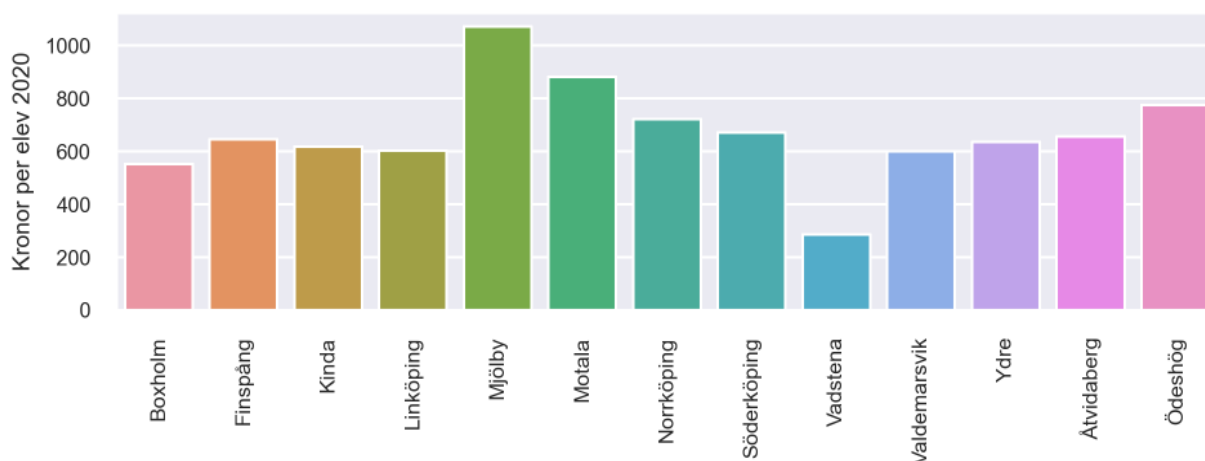
Läromedelssatsning per elev



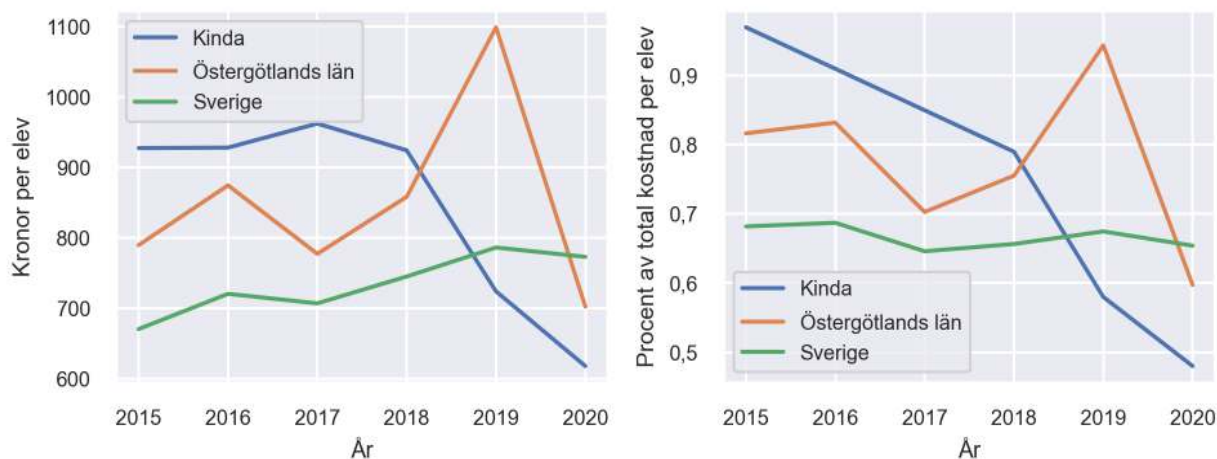
Nyckeltal

	Kinda	Östergötlands län	Sverige
Läromedelsinköp per elev	618 kr	703 kr	773 kr
Total kostnad per elev	128 600 kr	117 600 kr	118 200 kr
Läromedelsinköp som andel av totalkostnad	0,48 %	0,60 %	0,65 %
Andel lärare med lärarlegitimation och behörighet i minst ett ämne	82,2 %	73,4 %	72,2 %
Andel elever som lämnar år 9 utan behörighet till gymnasiet	23,8 %	15,9 %	15,4 %

Läromedelssatsningar per kommun i Östergötlands län



Utvecklingen över tid



Medelvärde över tre år

- I genomsnitt satsade Kinda 756 kr (0,62 procent av totalkostnaden för skolan) på läromedel per elev och år 2018–2020.
- Föregående period 2015–2017 uppgick inköpen till 940 kr (0,91 procent av totalkostnaden)

Ranking för Kinda avseende medelvärde tre år.	Östergötlands län	Sverige
Inköp av läromedel	6 av 13	126 av 290
Andel av totalkostnad	6 av 13	160 av 290

Om Läromedelsbarometern

Läromedelsbarometern är en statistiksammanställning som ges ut av Läromedelsföretagen. Bakgrunden är att det i dag inte finns någon övergripande statistik över hur läromedelsförsörjningen ser ut i den svenska grundskolan.

Källa: Skolverkets statistik samt Läromedia, som representerar 95 % av alla tryckta och digitala läromedel. Materialet sammanställt 2022. Senast tillgängliga statistik omfattar 2020. Statistik för 2021 publiceras hösten 2022.