

LÄROMEDELSBAROMETERN

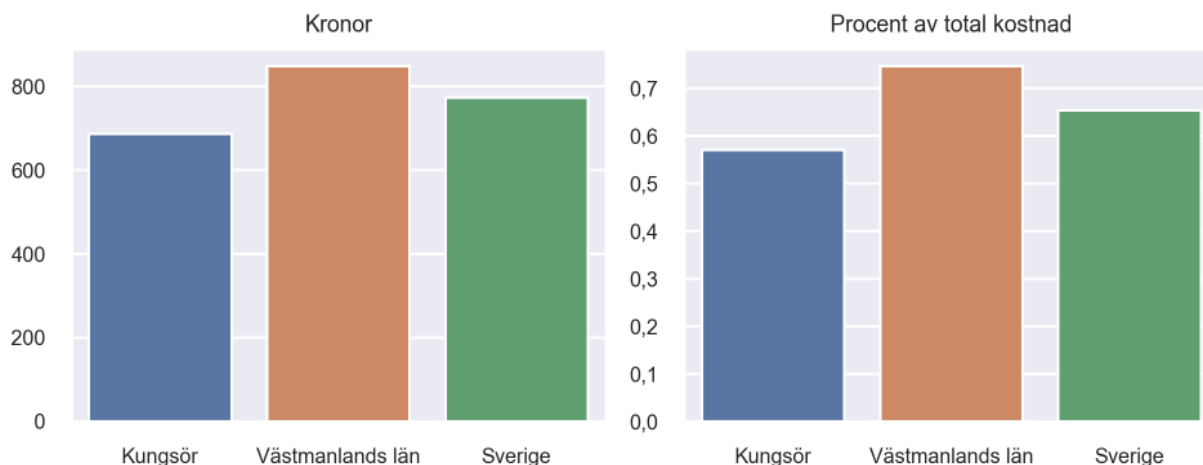
Kommunfaktablad för Kungsör

- Kungsör satsade 687 kronor på läromedel per elev 2020, motsvarande 0,57 procent av den totala kostnaden per elev.
- Läromedelsföretagen har föreslagit ett nationellt 1,5-procentmål för läromedel, motsvarande vad som satsas i vårt grannland Finland. **1,5 %-målet för Kungsör uppgår till 1816 kronor per elev.** Kungsör uppnår inte målet och har 1130 kronor upp till det.
- Endast en kommun uppnår 1,5-procentmålet.

Ranking

	Placering i Västmanlands län	Placering i Sverige
Inköp av läromedel	7 av 10	179 av 290
Andel av totalkostnad	6 av 10	181 av 290

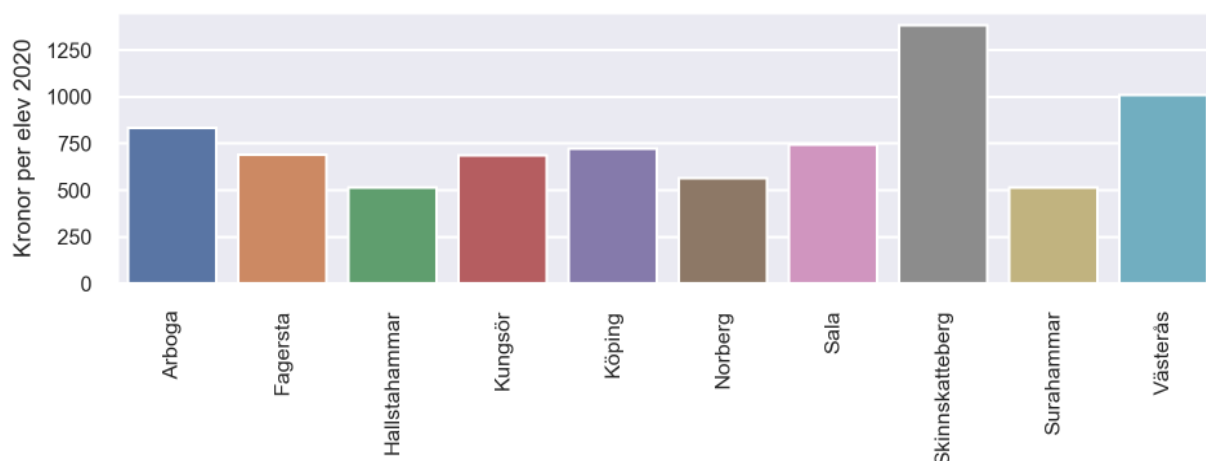
Läromedelssatsning per elev



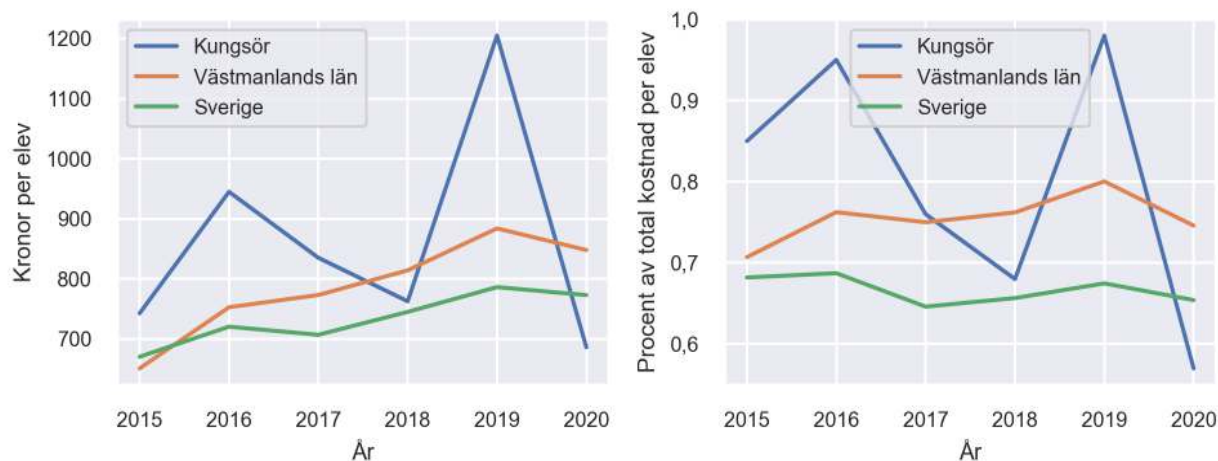
Nyckeltal

	Kungsör	Västmanland s län	Sverige
Läromedelsinköp per elev	687 kr	848 kr	773 kr
Total kostnad per elev	121 100 kr	113 700 kr	118 200 kr
Läromedelsinköp som andel av totalkostnad	0,57 %	0,75 %	0,65 %
Andel lärare med lärarlegitimation och behörighet i minst ett ämne	76,4 %	65,1 %	72,2 %
Andel elever som lämnar år 9 utan behörighet till gymnasiet	23,0 %	17,5 %	15,4 %

Läromedelssatsningar per kommun i Västmanlands län



Utvecklingen över tid



Medelvärde över tre år

- I genomsnitt satsade Kungsör 885 kr (0,74 procent av totalkostnaden för skolan) på läromedel per elev och år 2018–2020.
- Föregående period 2015–2017 uppgick inköpen till 841 kr (0,85 procent av totalkostnaden)

Ranking för Kungsör avseende medelvärde tre år.	Västmanlands län	Sverige
Inköp av läromedel	3 av 10	55 av 290
Andel av totalkostnad	3 av 10	60 av 290

Om Läromedelsbarometern

Läromedelsbarometern är en statistiksammanställning som ges ut av Läromedelsföretagen. Bakgrunden är att det i dag inte finns någon övergripande statistik över hur läromedelsförsörjningen ser ut i den svenska grundskolan.

Källa: Skolverkets statistik samt Läromedia, som representerar 95 % av alla tryckta och digitala läromedel. Materialet sammanställt 2022. Senast tillgängliga statistik omfattar 2020. Statistik för 2021 publiceras hösten 2022.