

LÄROMEDELSBAROMETERN

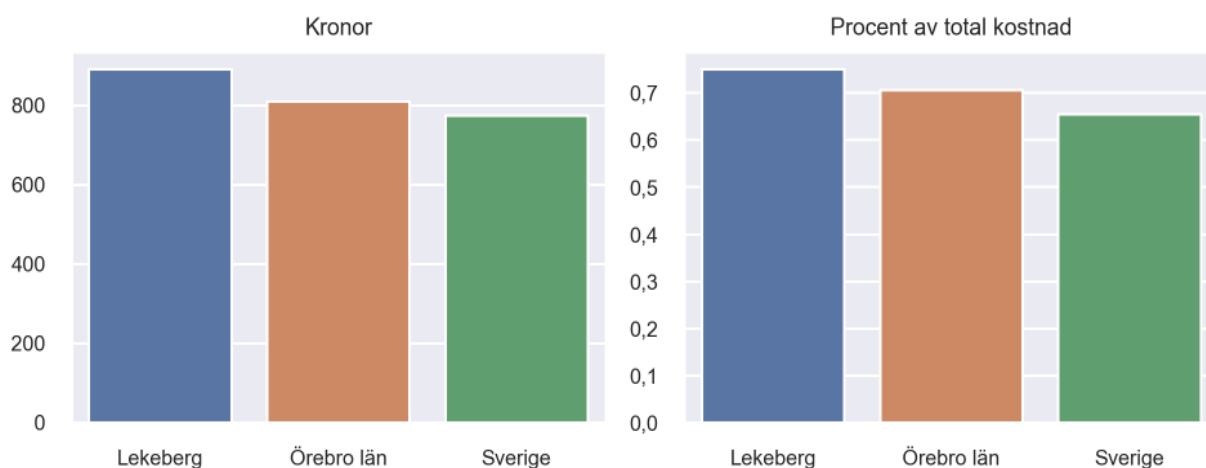
Kommunfaktablad för Lekeberg

- Lekeberg satsade 890 kronor på läromedel per elev 2020, motsvarande 0,75 procent av den totala kostnaden per elev.
- Läromedelsföretagen har föreslagit ett nationellt 1,5-procentmål för läromedel, motsvarande vad som satsas i vårt grannland Finland. **1,5 %-målet för Lekeberg uppgår till 1770 kronor per elev.** Lekeberg uppnår inte målet och har 880 kronor upp till det.
- Endast en kommun uppnår 1,5-procentmålet.

Ranking

	Placering i Örebro län	Placering i Sverige
Inköp av läromedel	5 av 12	59 av 290
Andel av totalkostnad	5 av 12	57 av 290

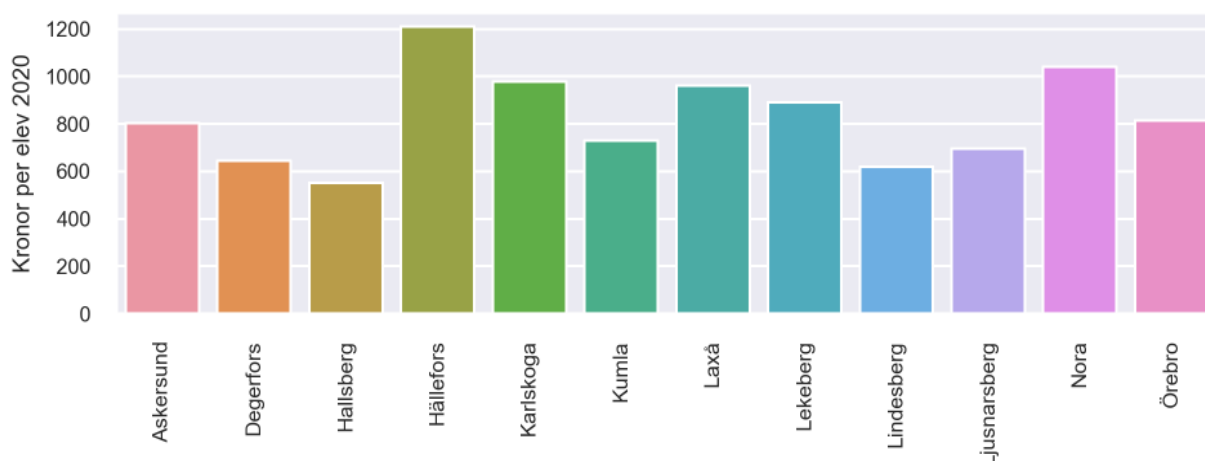
Läromedelssatsning per elev



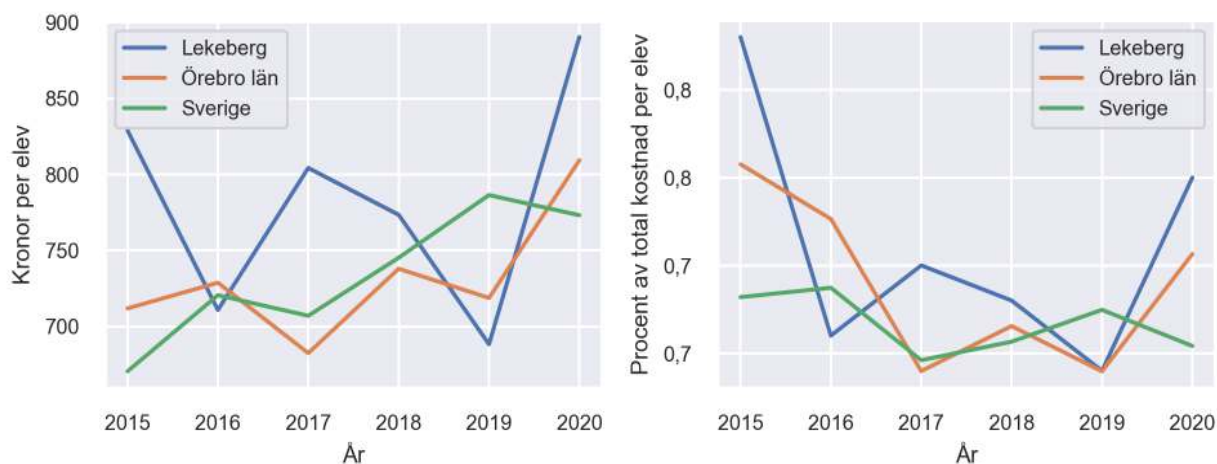
Nyckeltal

	Lekeberg	Örebro län	Sverige
Läromedelsinköp per elev	890 kr	809 kr	773 kr
Total kostnad per elev	118 000 kr	114 500 kr	118 200 kr
Läromedelsinköp som andel av totalkostnad	0,75 %	0,71 %	0,65 %
Andel lärare med lärarlegitimation och behörighet i minst ett ämne	73,3 %	69,9 %	72,2 %
Andel elever som lämnar år 9 utan behörighet till gymnasiet	14,5 %	20,4 %	15,4 %

Läromedelssatsningar per kommun i Örebro län



Utvecklingen över tid



Medelvärde över tre år

- I genomsnitt satsade Lekeberg 784 kr (0,69 procent av totalkostnaden för skolan) på läromedel per elev och år 2018–2020.
- Föregående period 2015–2017 uppgick inköpen till 781 kr (0,73 procent av totalkostnaden)

Ranking för Lekeberg avseende medelvärde tre år.	Örebro län	Sverige
Inköp av läromedel	7 av 12	105 av 290
Andel av totalkostnad	6 av 12	91 av 290

Om Läromedelsbarometern

Läromedelsbarometern är en statistiksammanställning som ges ut av Läromedelsföretagen. Bakgrunden är att det i dag inte finns någon övergripande statistik över hur läromedelsförsörjningen ser ut i den svenska grundskolan.

Källa: Skolverkets statistik samt Läromedia, som representerar 95 % av alla tryckta och digitala läromedel. Materialet sammanställt 2022. Senast tillgängliga statistik omfattar 2020. Statistik för 2021 publiceras hösten 2022.