

LÄROMEDELSBAROMETERN

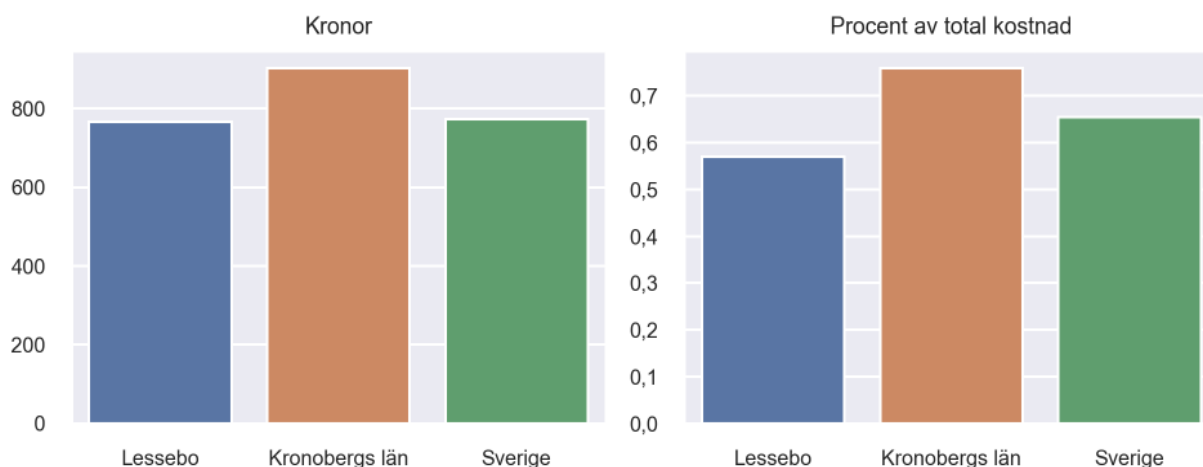
Kommunfaktablad för Lessebo

- Lessebo satsade 766 kronor på läromedel per elev 2020, motsvarande 0,57 procent av den totala kostnaden per elev.
- Läromedelsföretagen har föreslagit ett nationellt 1,5-procentmål för läromedel, motsvarande vad som satsas i vårt grannland Finland. **1,5 %-målet för Lessebo uppgår till 2026 kronor per elev.** Lessebo uppnår inte målet och har 1260 kronor upp till det.
- Endast en kommun uppnår 1,5-procentmålet.

Ranking

	Placering i Kronobergs län	Placering i Sverige
Inköp av läromedel	5 av 8	112 av 290
Andel av totalkostnad	7 av 8	181 av 290

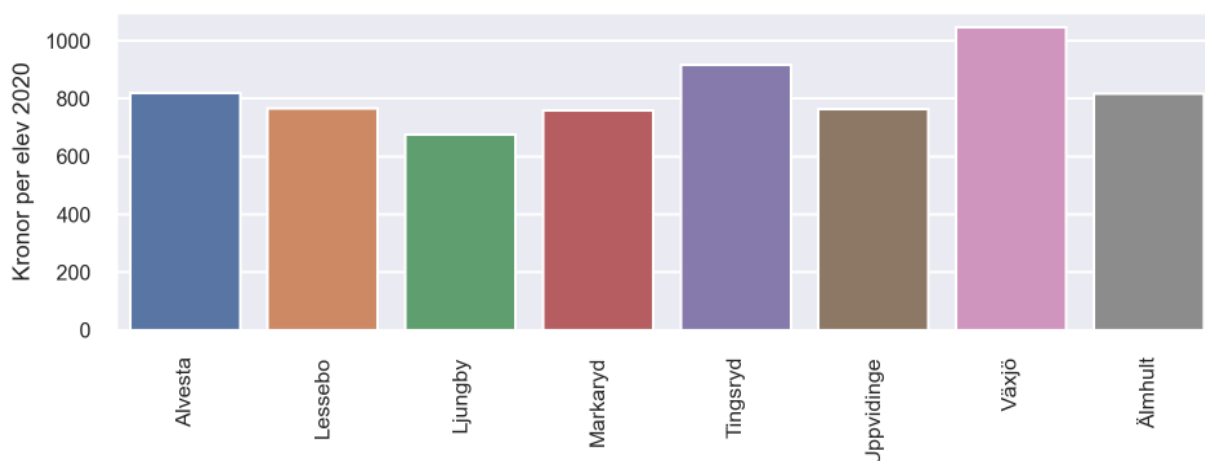
Läromedelssatsning per elev



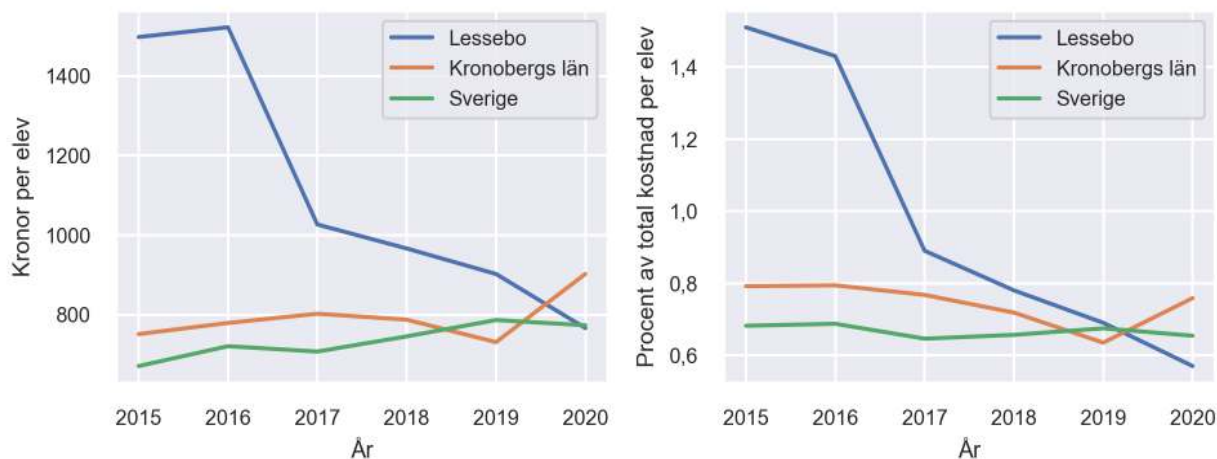
Nyckeltal

	Lessebo	Kronobergs län	Sverige
Läromedelsinköp per elev	766 kr	902 kr	773 kr
Total kostnad per elev	135 100 kr	119 200 kr	118 200 kr
Läromedelsinköp som andel av totalkostnad	0,57 %	0,76 %	0,65 %
Andel lärare med lärarlegitimation och behörighet i minst ett ämne	78,0 %	71,7 %	72,2 %
Andel elever som lämnar år 9 utan behörighet till gymnasiet	37,3 %	18,4 %	15,4 %

Läromedelssatsningar per kommun i Kronobergs län



Utvecklingen över tid



Medelvärde över tre år

- I genomsnitt satsade Lessebo 878 kr (0,68 procent av totalkostnaden för skolan) på läromedel per elev och år 2018–2020.
- Föregående period 2015–2017 uppgick inköpen till 1349 kr (1,28 procent av totalkostnaden)

Ranking för Lessebo avseende medelvärde tre år.	Kronobergs län	Sverige
Inköp av läromedel	2 av 8	57 av 290
Andel av totalkostnad	5 av 8	98 av 290

Om Läromedelsbarometern

Läromedelsbarometern är en statistiksammanställning som ges ut av Läromedelsföretagen. Bakgrunden är att det i dag inte finns någon övergripande statistik över hur läromedelsförsörjningen ser ut i den svenska grundskolan.

Källa: Skolverkets statistik samt Läromedia, som representerar 95 % av alla tryckta och digitala läromedel. Materialet sammanställt 2022. Senast tillgängliga statistik omfattar 2020. Statistik för 2021 publiceras hösten 2022.