

# LÄROMEDELSBAROMETERN

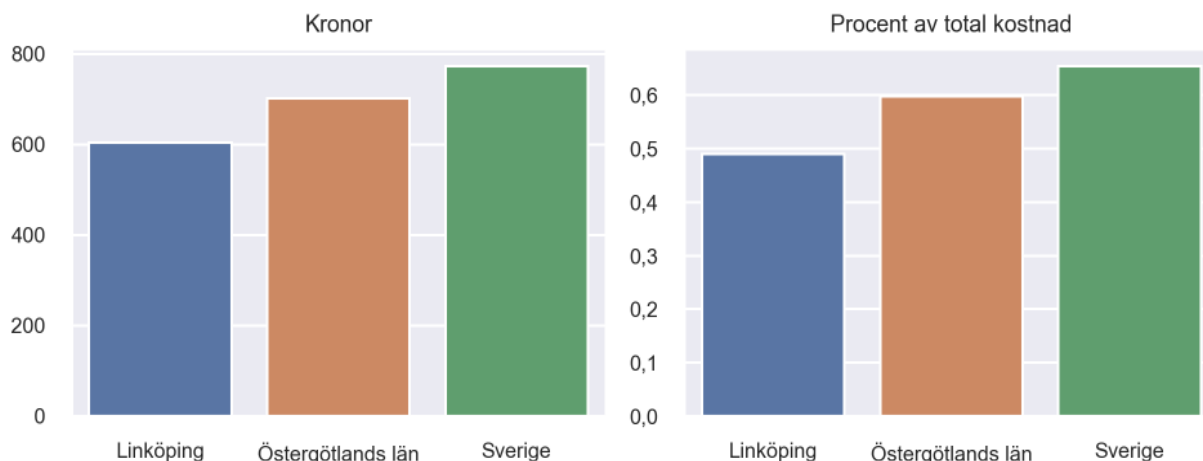
## Kommunfaktablad för Linköping

- Linköping satsade 604 kronor på läromedel per elev 2020, motsvarande 0,49 procent av den totala kostnaden per elev.
- Läromedelsföretagen har föreslagit ett nationellt 1,5-procentmål för läromedel, motsvarande vad som satsas i vårt grannland Finland. **1,5 %-målet för Linköping uppgår till 1856 kronor per elev.** Linköping uppnår inte målet och har 1251 kronor upp till det.
- Endast en kommun uppnår 1,5-procentmålet.

### Ranking

|                       | Placering i Östergötlands län | Placering i Sverige |
|-----------------------|-------------------------------|---------------------|
| Inköp av läromedel    | 10 av 13                      | 237 av 290          |
| Andel av totalkostnad | 8 av 13                       | 241 av 290          |

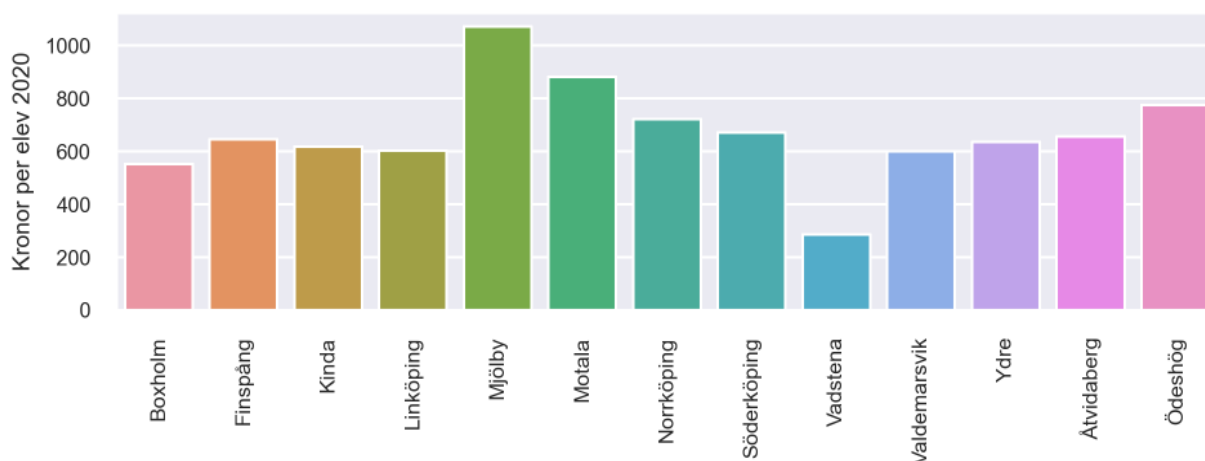
### Läromedelssatsning per elev



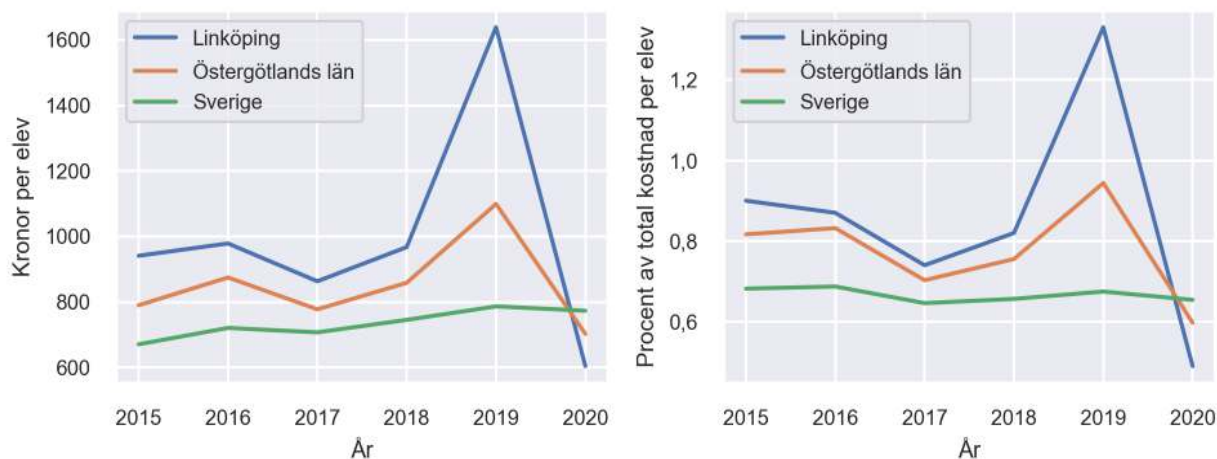
### Nyckeltal

|  | Linköping  | Östergötlands län | Sverige    |
|--|------------|-------------------|------------|
| Läromedelsinköp per elev   | 604 kr     | 703 kr            | 773 kr     |
| Total kostnad per elev   | 123 700 kr | 117 600 kr        | 118 200 kr |
| Läromedelsinköp som andel av totalkostnad                          | 0,49 %     | 0,60 %            | 0,65 %     |
| Andel lärare med lärarlegitimation och behörighet i minst ett ämne | 86,3 %     | 73,4 %            | 72,2 %     |
| Andel elever som lämnar år 9 utan behörighet till gymnasiet        | 15,3 %     | 15,9 %            | 15,4 %     |

## Läromedelssatsningar per kommun i Östergötlands län



## Utvecklingen över tid



## Medelvärde över tre år

- I genomsnitt satsade Linköping 1070 kr (0,88 procent av totalkostnaden för skolan) på läromedel per elev och år 2018–2020.
- Föregående period 2015–2017 uppgick inköpen till 928 kr (0,84 procent av totalkostnaden)

| Ranking för Linköping avseende medelvärde tre år. | Östergötlands län | Sverige   |
|---|-------------------|-----------|
| Inköp av läromedel                                | 1 av 13           | 12 av 290 |
| Andel av totalkostnad                             | 1 av 13           | 15 av 290 |

## Om Läromedelsbarometern

Läromedelsbarometern är en statistiksammanställning som ges ut av Läromedelsföretagen. Bakgrunden är att det i dag inte finns någon övergripande statistik över hur läromedelsförsörjningen ser ut i den svenska grundskolan.

Källa: Skolverkets statistik samt Läromedia, som representerar 95 % av alla tryckta och digitala läromedel. Materialet sammanställt 2022. Senast tillgängliga statistik omfattar 2020. Statistik för 2021 publiceras hösten 2022.