

# LÄROMEDELSBAROMETERN

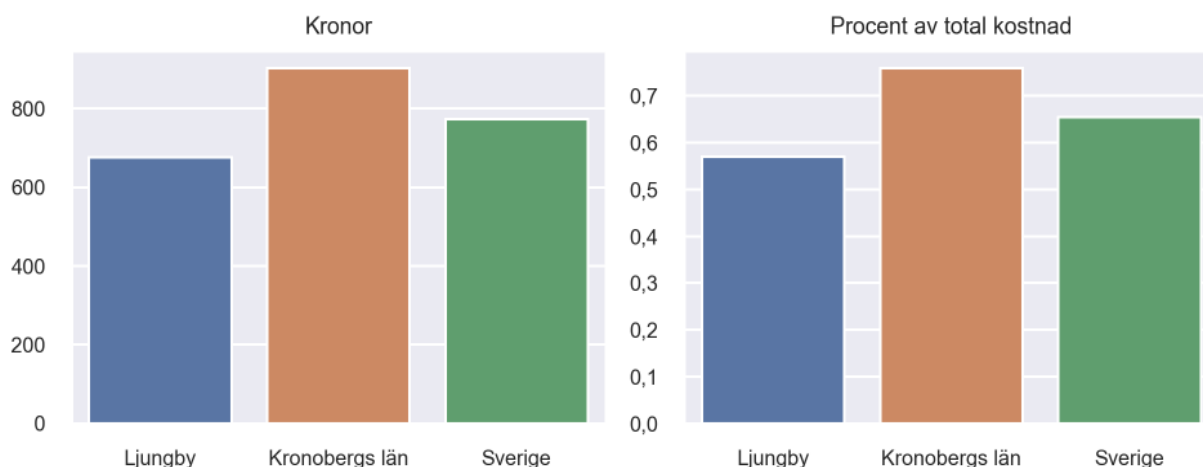
## Kommunfaktablad för Ljungby

- Ljungby satsade 676 kronor på läromedel per elev 2020, motsvarande 0,57 procent av den totala kostnaden per elev.
- Läromedelsföretagen har föreslagit ett nationellt 1,5-procentmål för läromedel, motsvarande vad som satsas i vårt grannland Finland. **1,5 %-målet för Ljungby uppgår till 1778 kronor per elev.** Ljungby uppnår inte målet och har 1101 kronor upp till det.
- Endast en kommun uppnår 1,5-procentmålet.

### Ranking

	Placering i Kronobergs län	Placering i Sverige
Inköp av läromedel	8 av 8	190 av 290
Andel av totalkostnad	7 av 8	181 av 290

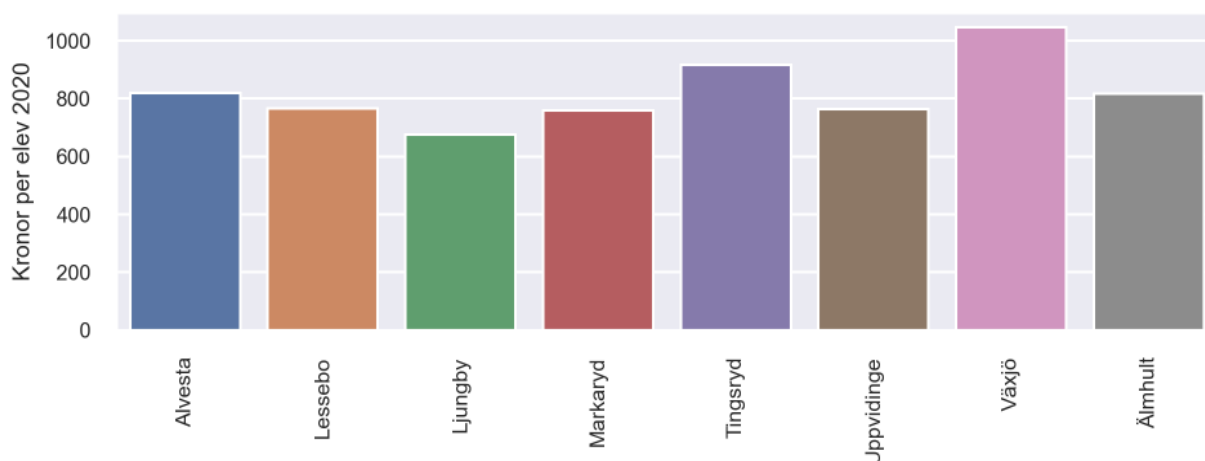
### Läromedelssatsning per elev



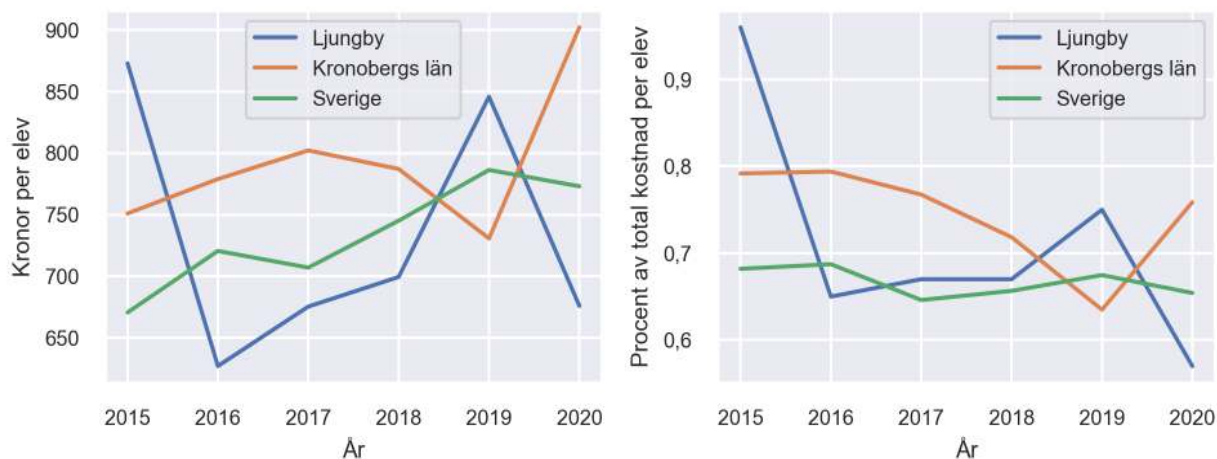
### Nyckeltal

	Ljungby	Kronobergs län	Sverige
Läromedelsinköp per elev	676 kr	902 kr	773 kr
Total kostnad per elev	118 500 kr	119 200 kr	118 200 kr
Läromedelsinköp som andel av totalkostnad	0,57 %	0,76 %	0,65 %
Andel lärare med lärarlegitimation och behörighet i minst ett ämne	73,8 %	71,7 %	72,2 %
Andel elever som lämnar år 9 utan behörighet till gymnasiet	21,2 %	18,4 %	15,4 %

## Läromedelssatsningar per kommun i Kronobergs län



## Utvecklingen över tid



## Medelvärde över tre år

- I genomsnitt satsade Ljungby 741 kr (0,66 procent av totalkostnaden för skolan) på läromedel per elev och år 2018–2020.
- Föregående period 2015–2017 uppgick inköpen till 725 kr (0,76 procent av totalkostnaden)

Ranking för Ljungby avseende medelvärde tre år.	Kronobergs län	Sverige
Inköp av läromedel	7 av 8	146 av 290
Andel av totalkostnad	6 av 8	116 av 290

## Om Läromedelsbarometern

Läromedelsbarometern är en statistiksammanställning som ges ut av Läromedelsföretagen. Bakgrunden är att det i dag inte finns någon övergripande statistik över hur läromedelsförsörjningen ser ut i den svenska grundskolan.

Källa: Skolverkets statistik samt Läromedia, som representerar 95 % av alla tryckta och digitala läromedel. Materialet sammanställt 2022. Senast tillgängliga statistik omfattar 2020. Statistik för 2021 publiceras hösten 2022.