

LÄROMEDELSBAROMETERN

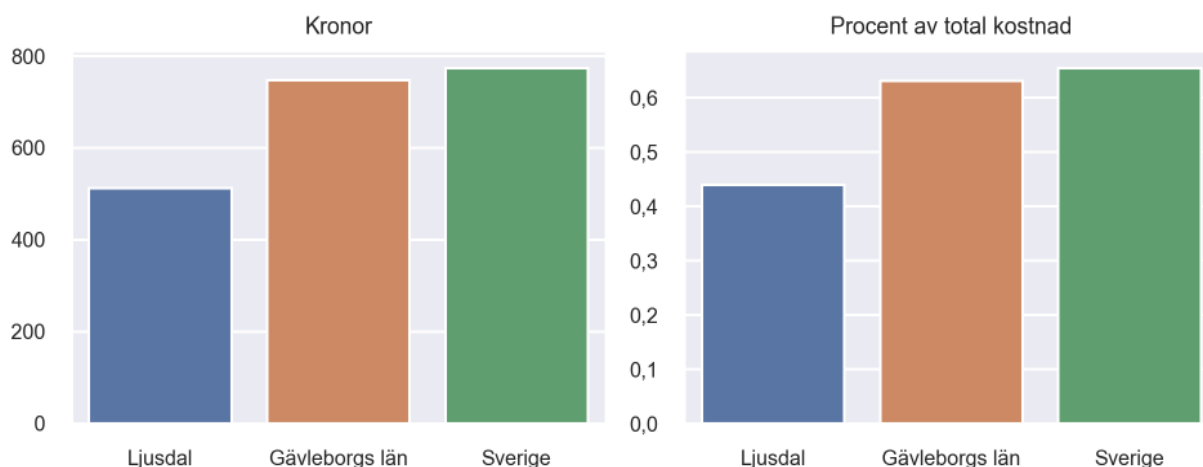
Kommunfaktablad för Ljusdal

- Ljusdal satsade 512 kronor på läromedel per elev 2020, motsvarande 0,44 procent av den totala kostnaden per elev.
- Läromedelsföretagen har föreslagit ett nationellt 1,5-procentmål för läromedel, motsvarande vad som satsas i vårt grannland Finland. **1,5 %-målet för Ljusdal uppgår till 1740 kronor per elev.** Ljusdal uppnår inte målet och har 1228 kronor upp till det.
- Endast en kommun uppnår 1,5-procentmålet.

Ranking

	Placering i Gävleborgs län	Placering i Sverige
Inköp av läromedel	9 av 10	271 av 290
Andel av totalkostnad	10 av 10	270 av 290

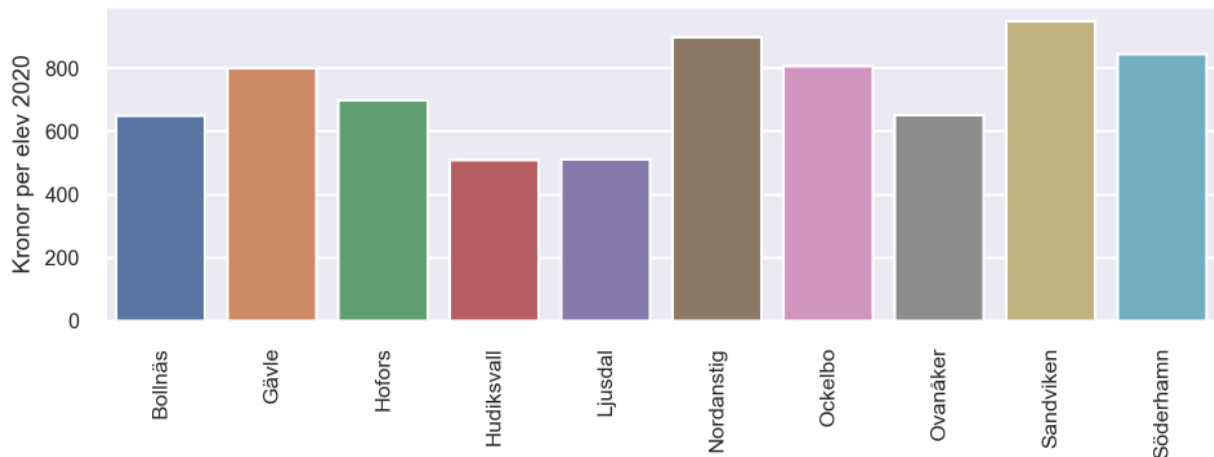
Läromedelssatsning per elev



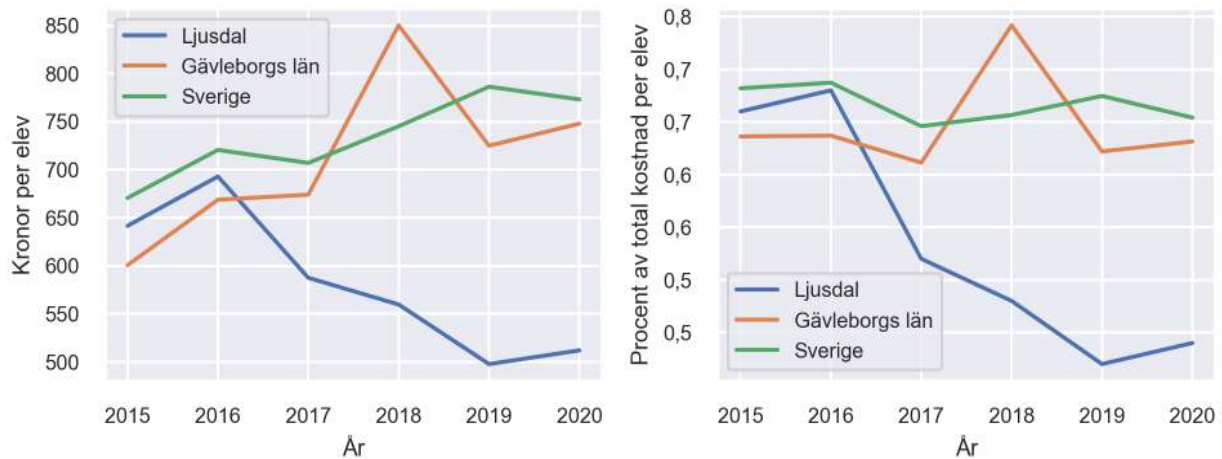
Nyckeltal

	Ljusdal	Gävleborgs län	Sverige
Läromedelsinköp per elev	512 kr	748 kr	773 kr
Total kostnad per elev	116 000 kr	118 500 kr	118 200 kr
Läromedelsinköp som andel av totalkostnad	0,44 %	0,63 %	0,65 %
Andel lärare med lärarlegitimation och behörighet i minst ett ämne	67,1 %	65,9 %	72,2 %
Andel elever som lämnar år 9 utan behörighet till gymnasiet	23,1 %	19,4 %	15,4 %

Läromedelssatsningar per kommun i Gävleborgs län



Utvecklingen över tid



Medelvärde över tre år

- I genomsnitt satsade Ljusdal 523 kr (0,45 procent av totalkostnaden för skolan) på läromedel per elev och år 2018–2020.
- Föregående period 2015–2017 uppgick inköpen till 641 kr (0,62 procent av totalkostnaden)

Ranking för Ljusdal avseende medelvärde tre år.	Gävleborgs län	Sverige
Inköp av läromedel	10 av 10	275 av 290
Andel av totalkostnad	9 av 10	275 av 290

Om Läromedelsbarometern

Läromedelsbarometern är en statistiksammanställning som ges ut av Läromedelsföretagen. Bakgrunden är att det i dag inte finns någon övergripande statistik över hur läromedelsförsörjningen ser ut i den svenska grundskolan.

Källa: Skolverkets statistik samt Läromedia, som representerar 95 % av alla tryckta och digitala läromedel. Materialet sammanställt 2022. Senast tillgängliga statistik omfattar 2020. Statistik för 2021 publiceras hösten 2022.