

# LÄROMEDELSBAROMETERN

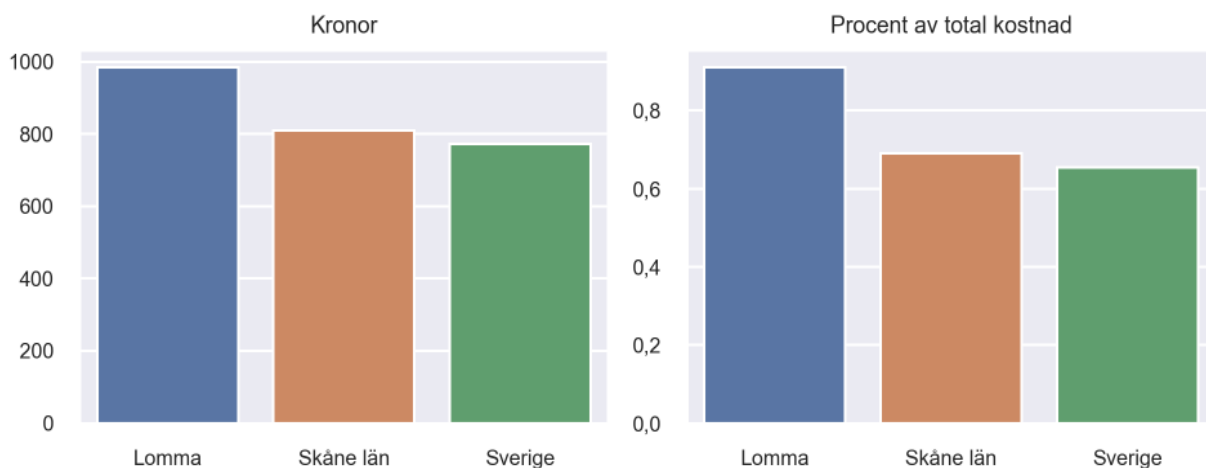
## Kommunfaktablad för Lomma

- Lomma satsade 983 kronor på läromedel per elev 2020, motsvarande 0,91 procent av den totala kostnaden per elev.
- Läromedelsföretagen har föreslagit ett nationellt 1,5-procentmål för läromedel, motsvarande vad som satsas i vårt grannland Finland. **1,5 %-målet för Lomma uppgår till 1629 kronor per elev.** Lomma uppnår inte målet och har 646 kronor upp till det.
- Endast en kommun uppnår 1,5-procentmålet.

### Ranking

	Placering i Skåne län	Placering i Sverige
Inköp av läromedel	4 av 33	33 av 290
Andel av totalkostnad	1 av 33	15 av 290

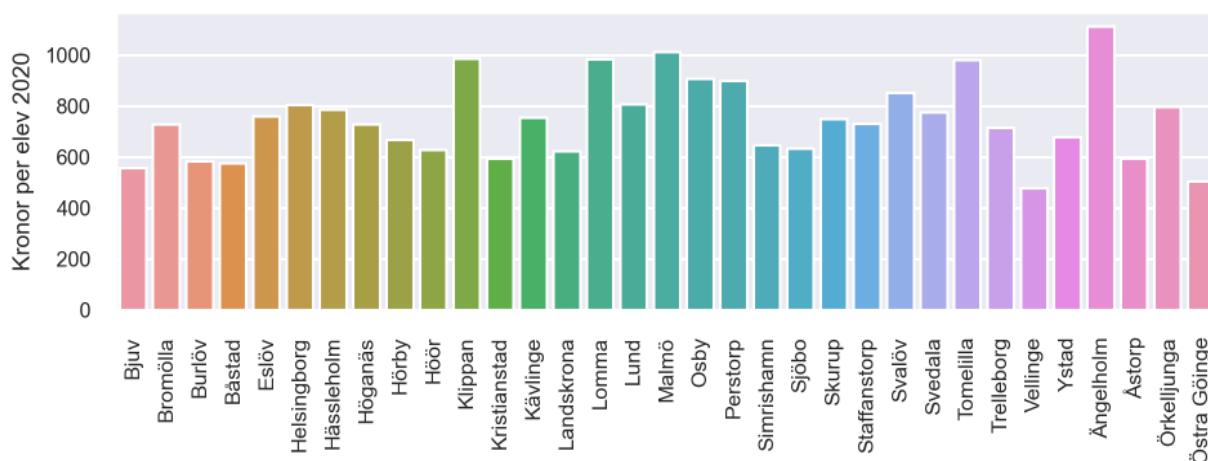
### Läromedelssatsning per elev



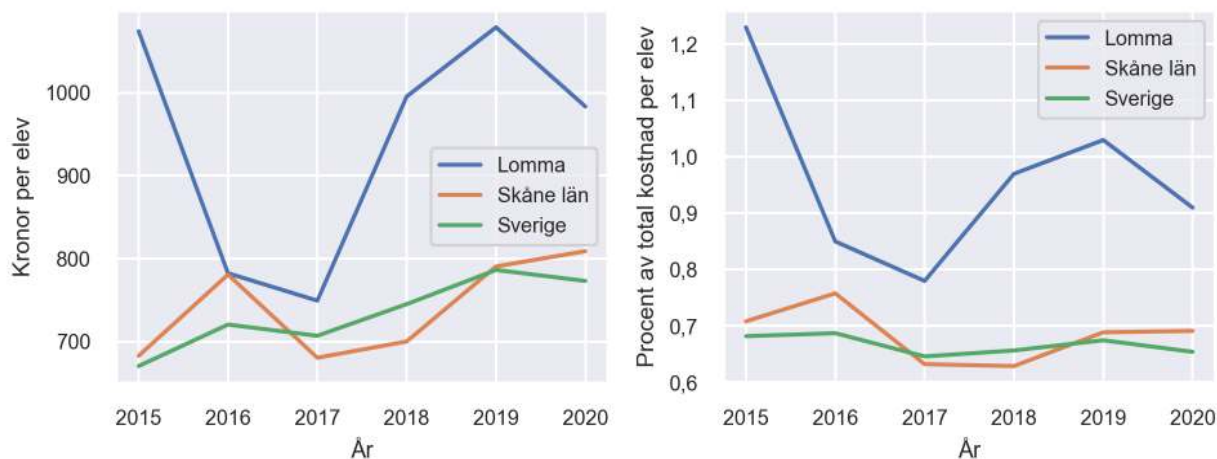
### Nyckeltal

	Lomma	Skåne län	Sverige
Läromedelsinköp per elev	983 kr	809 kr	773 kr
Total kostnad per elev	108 600 kr	117 000 kr	118 200 kr
Läromedelsinköp som andel av totalkostnad	0,91 %	0,69 %	0,65 %
Andel lärare med lärarlegitimation och behörighet i minst ett ämne	87,8 %	72,9 %	72,2 %
Andel elever som lämnar år 9 utan behörighet till gymnasiet	3,6 %	15,5 %	15,4 %

## Läromedelssatsningar per kommun i Skåne län



## Utvecklingen över tid



## Medelvärde över tre år

- I genomsnitt satsade Lomma 1019 kr (0,97 procent av totalkostnaden för skolan) på läromedel per elev och år 2018–2020.
- Föregående period 2015–2017 uppgick inköpen till 869 kr (0,95 procent av totalkostnaden)

Ranking för Lomma avseende medelvärde tre år.	Skåne län	Sverige
Inköp av läromedel	1 av 33	20 av 290
Andel av totalkostnad	1 av 33	4 av 290

## Om Läromedelsbarometern

Läromedelsbarometern är en statistiksammanställning som ges ut av Läromedelsföretagen. Bakgrunden är att det i dag inte finns någon övergripande statistik över hur läromedelsförsörjningen ser ut i den svenska grundskolan.

Källa: Skolverkets statistik samt Läromedia, som representerar 95 % av alla tryckta och digitala läromedel. Materialet sammanställt 2022. Senast tillgängliga statistik omfattar 2020. Statistik för 2021 publiceras hösten 2022.