

# LÄROMEDELSBAROMETERN

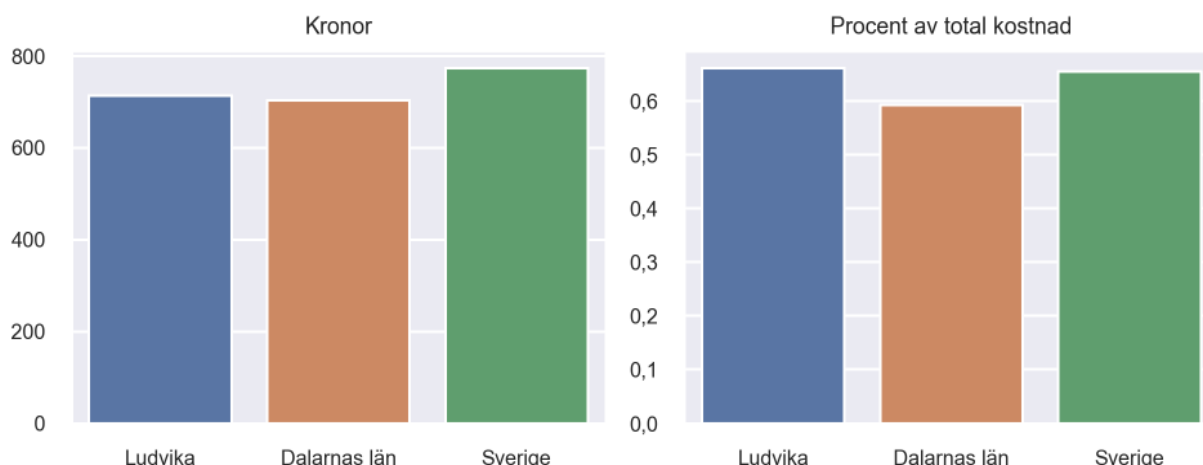
## Kommunfaktablad för Ludvika

- Ludvika satsade 714 kronor på läromedel per elev 2020, motsvarande 0,66 procent av den totala kostnaden per elev.
- Läromedelsföretagen har föreslagit ett nationellt 1,5-procentmål för läromedel, motsvarande vad som satsas i vårt grannland Finland. **1,5 %-målet för Ludvika uppgår till 1622 kronor per elev.** Ludvika uppnår inte målet och har 908 kronor upp till det.
- Endast en kommun uppnår 1,5-procentmålet.

### Ranking

	Placering i Dalarnas län	Placering i Sverige
Inköp av läromedel	10 av 15	156 av 290
Andel av totalkostnad	6 av 15	103 av 290

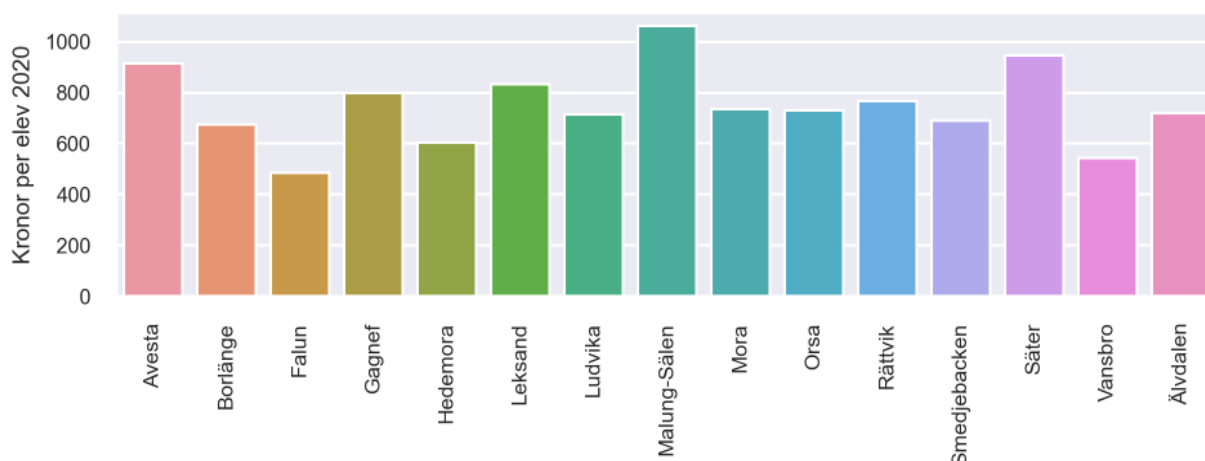
### Läromedelssatsning per elev



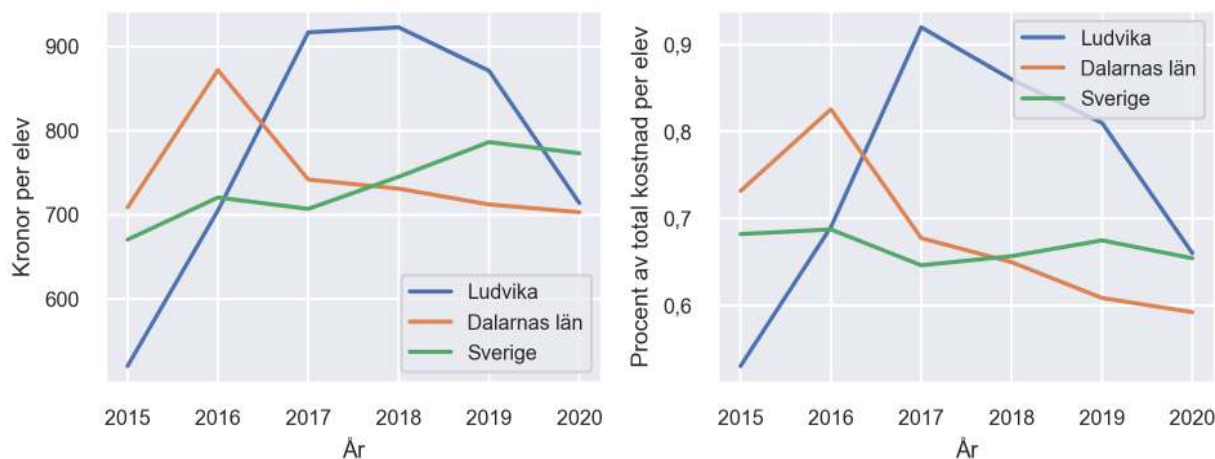
### Nyckeltal

	Ludvika	Dalarnas län	Sverige
Läromedelsinköp per elev	714 kr	703 kr	773 kr
Total kostnad per elev	108 100 kr	118 800 kr	118 200 kr
Läromedelsinköp som andel av totalkostnad	0,66 %	0,59 %	0,65 %
Andel lärare med lärarlegitimation och behörighet i minst ett ämne	56,8 %	63,4 %	72,2 %
Andel elever som lämnar år 9 utan behörighet till gymnasiet	15,8 %	17,2 %	15,4 %

## Läromedelssatsningar per kommun i Dalarnas län



## Utvecklingen över tid



## Medelvärde över tre år

- I genomsnitt satsade Ludvika 836 kr (0,78 procent av totalkostnaden för skolan) på läromedel per elev och år 2018–2020.
- Föregående period 2015–2017 uppgick inköpen till 714 kr (0,71 procent av totalkostnaden)

Ranking för Ludvika avseende medelvärde tre år.	Dalarnas län	Sverige
Inköp av läromedel	4 av 15	75 av 290
Andel av totalkostnad	1 av 15	42 av 290

## Om Läromedelsbarometern

Läromedelsbarometern är en statistiksammanställning som ges ut av Läromedelsföretagen. Bakgrunden är att det i dag inte finns någon övergripande statistik över hur läromedelsförsörjningen ser ut i den svenska grundskolan.

Källa: Skolverkets statistik samt Läromedia, som representerar 95 % av alla tryckta och digitala läromedel. Materialet sammanställt 2022. Senast tillgängliga statistik omfattar 2020. Statistik för 2021 publiceras hösten 2022.