

LÄROMEDELSBAROMETERN

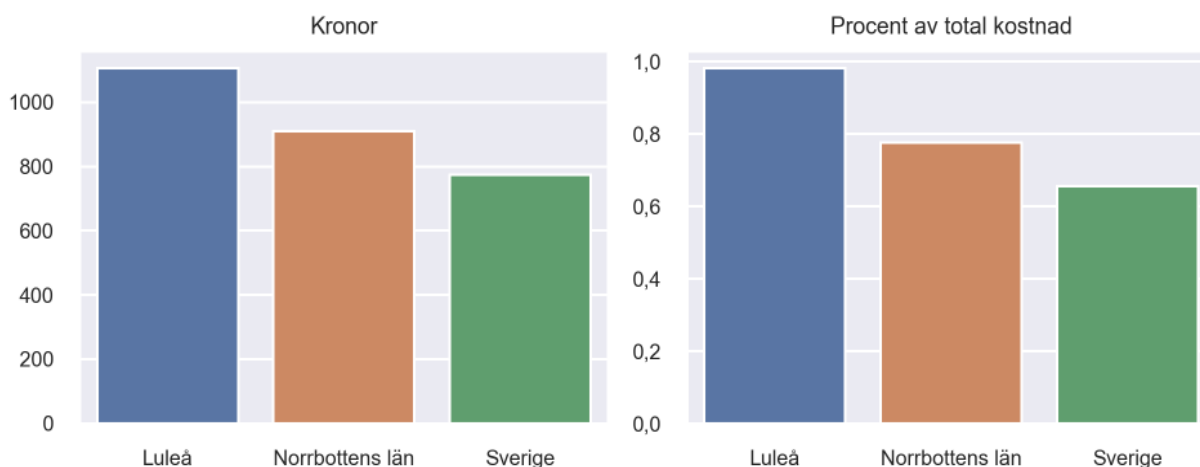
Kommunfaktablad för Luleå

- Luleå satsade 1105 kronor på läromedel per elev 2020, motsvarande 0,98 procent av den totala kostnaden per elev.
- Läromedelsföretagen har föreslagit ett nationellt 1,5-procentmål för läromedel, motsvarande vad som satsas i vårt grannland Finland. **1,5 %-målet för Luleå uppgår till 1694 kronor per elev.** Luleå uppnår inte målet och har 588 kronor upp till det.
- Endast en kommun uppnår 1,5-procentmålet.

Ranking

	Placering i Norrbottens län	Placering i Sverige
Inköp av läromedel	3 av 14	15 av 290
Andel av totalkostnad	1 av 14	5 av 290

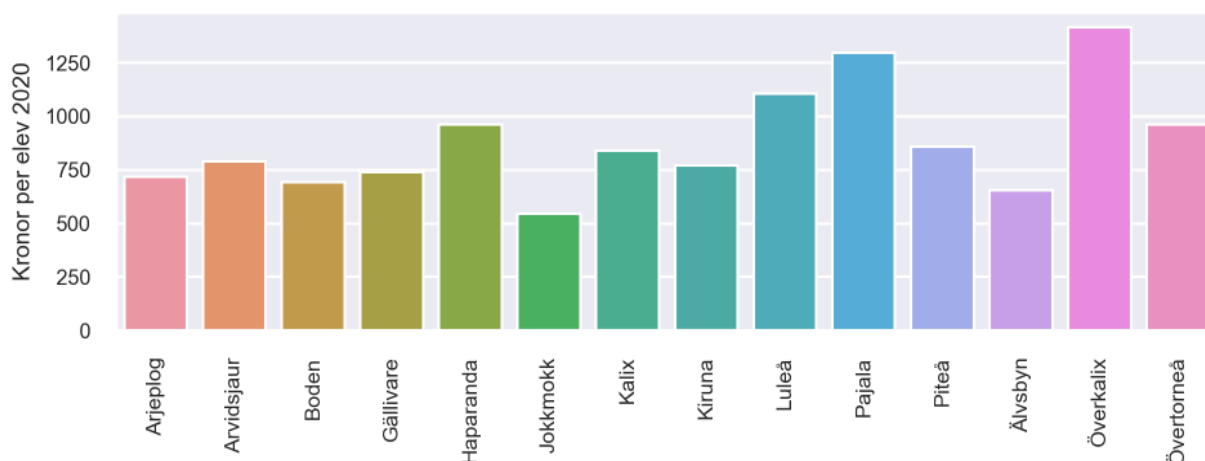
Läromedelssatsning per elev



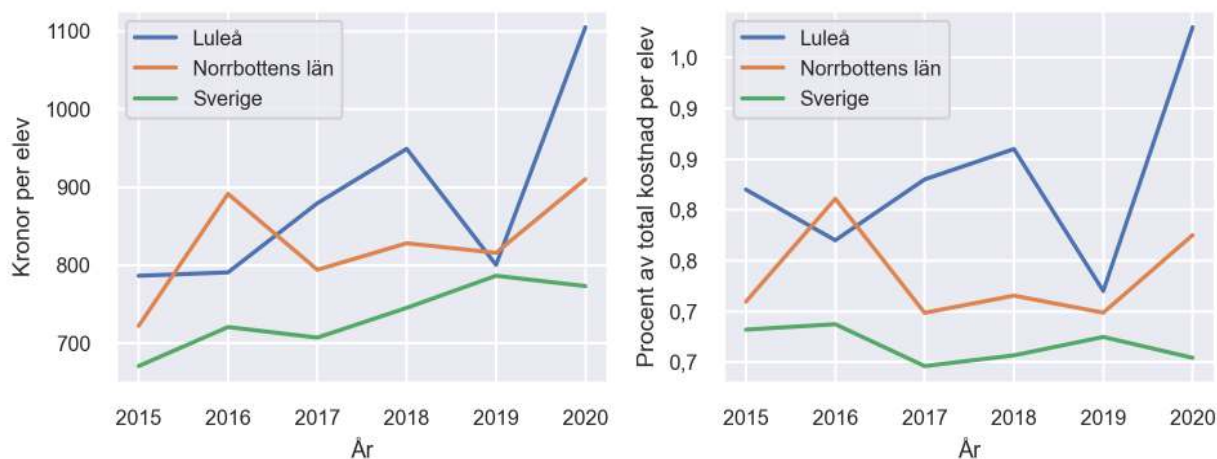
Nyckeltal

	Luleå	Norrbottens län	Sverige
Läromedelsinköp per elev	1105 kr	910 kr	773 kr
Total kostnad per elev	112 900 kr	117 400 kr	118 200 kr
Läromedelsinköp som andel av totalkostnad	0,98 %	0,78 %	0,65 %
Andel lärare med lärarlegitimation och behörighet i minst ett ämne	87,3 %	72,9 %	72,2 %
Andel elever som lämnar år 9 utan behörighet till gymnasiet	11,3 %	13,2 %	15,4 %

Läromedelssatsningar per kommun i Norrbottens län



Utvecklingen över tid



Medelvärde över tre år

- I genomsnitt satsade Luleå 952 kr (0,85 procent av totalkostnaden för skolan) på läromedel per elev och år 2018–2020.
- Föregående period 2015–2017 uppgick inköpen till 819 kr (0,81 procent av totalkostnaden)

Ranking för Luleå avseende medelvärde tre år.	Norrbottens län	Sverige
Inköp av läromedel	5 av 14	35 av 290
Andel av totalkostnad	2 av 14	19 av 290

Om Läromedelsbarometern

Läromedelsbarometern är en statistiksammanställning som ges ut av Läromedelsföretagen. Bakgrunden är att det i dag inte finns någon övergripande statistik över hur läromedelsförsörjningen ser ut i den svenska grundskolan.

Källa: Skolverkets statistik samt Läromedia, som representerar 95 % av alla tryckta och digitala läromedel. Materialet sammanställt 2022. Senast tillgängliga statistik omfattar 2020. Statistik för 2021 publiceras hösten 2022.