

LÄROMEDELSBAROMETERN

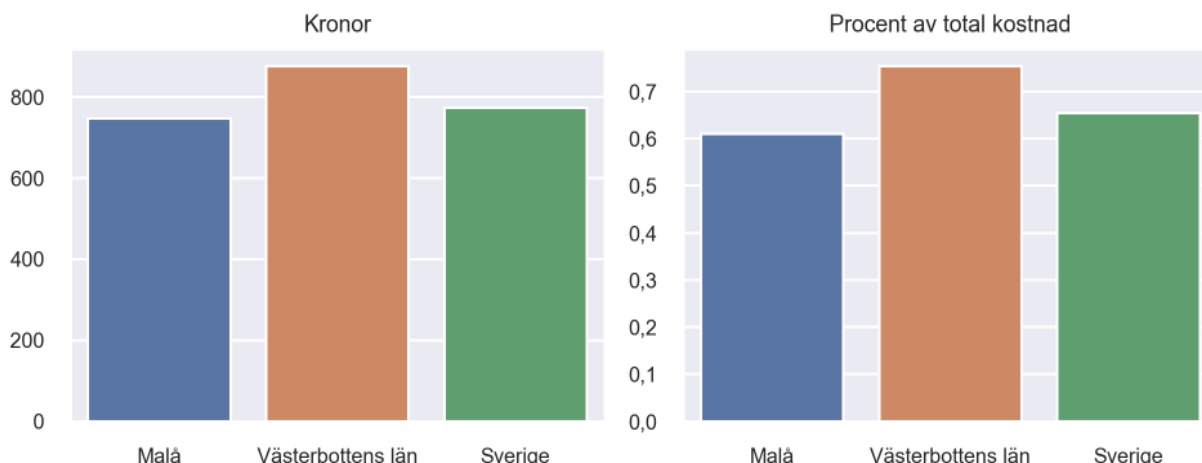
Kommunfaktablad för Malå

- Malå satsade 747 kronor på läromedel per elev 2020, motsvarande 0,61 procent av den totala kostnaden per elev.
- Läromedelsföretagen har föreslagit ett nationellt 1,5-procentmål för läromedel, motsvarande vad som satsas i vårt grannland Finland. **1,5 %-målet för Malå uppgår till 1830 kronor per elev.** Malå uppnår inte målet och har 1083 kronor upp till det.
- Endast en kommun uppnår 1,5-procentmålet.

Ranking

	Placering i Västerbottens län	Placering i Sverige
Inköp av läromedel	11 av 15	132 av 290
Andel av totalkostnad	8 av 15	151 av 290

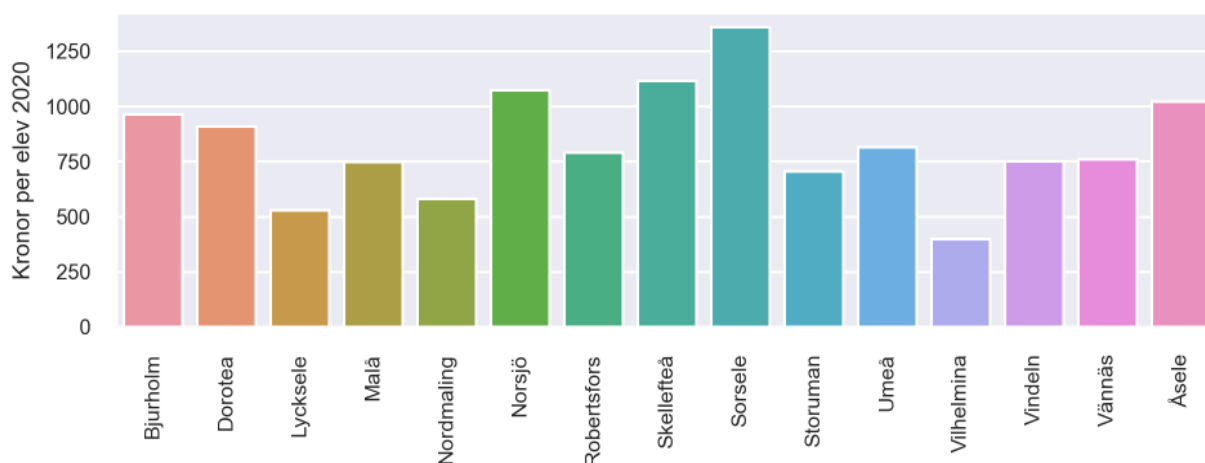
Läromedelssatsning per elev



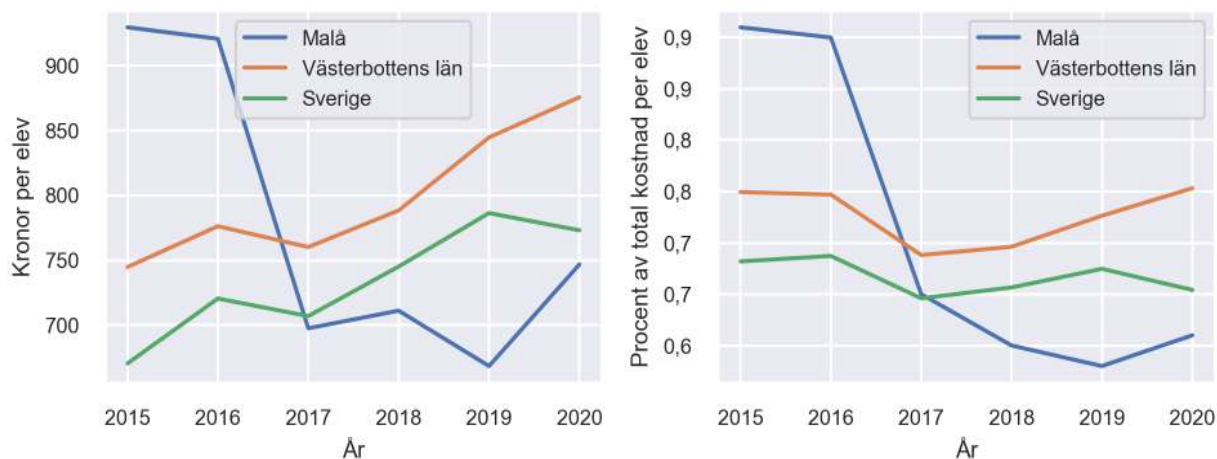
Nyckeltal

	Malå	Västerbottens län	Sverige
Läromedelsinköp per elev	747 kr	876 kr	773 kr
Total kostnad per elev	122 000 kr	116 300 kr	118 200 kr
Läromedelsinköp som andel av totalkostnad	0,61 %	0,75 %	0,65 %
Andel lärare med lärarlegitimation och behörighet i minst ett ämne	81,0 %	81,1 %	72,2 %
Andel elever som lämnar år 9 utan behörighet till gymnasiet	16,1 %	12,0 %	15,4 %

Läromedelssatsningar per kommun i Västerbottens län



Utvecklingen över tid



Medelvärde över tre år

- I genomsnitt satsade Malå 709 kr (0,60 procent av totalkostnaden för skolan) på läromedel per elev och år 2018–2020.
- Föregående period 2015–2017 uppgick inköpen till 849 kr (0,82 procent av totalkostnaden)

Ranking för Malå avseende medelvärde tre år.	Västerbottens län	Sverige
Inköp av läromedel	12 av 15	172 av 290
Andel av totalkostnad	9 av 15	180 av 290

Om Läromedelsbarometern

Läromedelsbarometern är en statistiksammanställning som ges ut av Läromedelsföretagen. Bakgrunden är att det i dag inte finns någon övergripande statistik över hur läromedelsförsörjningen ser ut i den svenska grundskolan.

Källa: Skolverkets statistik samt Läromedia, som representerar 95 % av alla tryckta och digitala läromedel. Materialet sammanställt 2022. Senast tillgängliga statistik omfattar 2020. Statistik för 2021 publiceras hösten 2022.