

LÄROMEDELSBAROMETERN

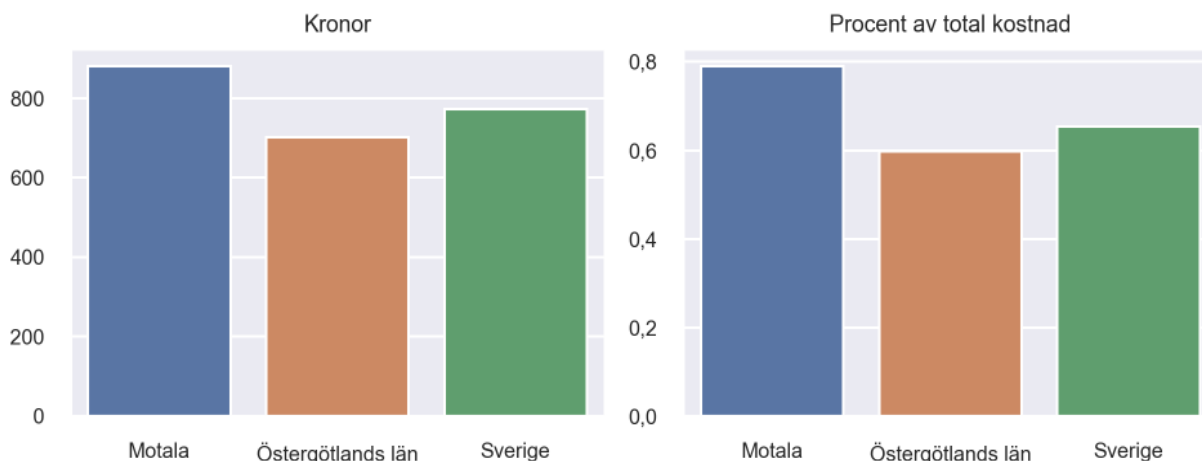
Kommunfaktablad för Motala

- Motala satsade 881 kronor på läromedel per elev 2020, motsvarande 0,79 procent av den totala kostnaden per elev.
- Läromedelsföretagen har föreslagit ett nationellt 1,5-procentmål för läromedel, motsvarande vad som satsas i vårt grannland Finland. **1,5 %-målet för Motala uppgår till 1680 kronor per elev.** Motala uppnår inte målet och har 799 kronor upp till det.
- Endast en kommun uppnår 1,5-procentmålet.

Ranking

	Placering i Östergötlands län	Placering i Sverige
Inköp av läromedel	2 av 13	61 av 290
Andel av totalkostnad	2 av 13	40 av 290

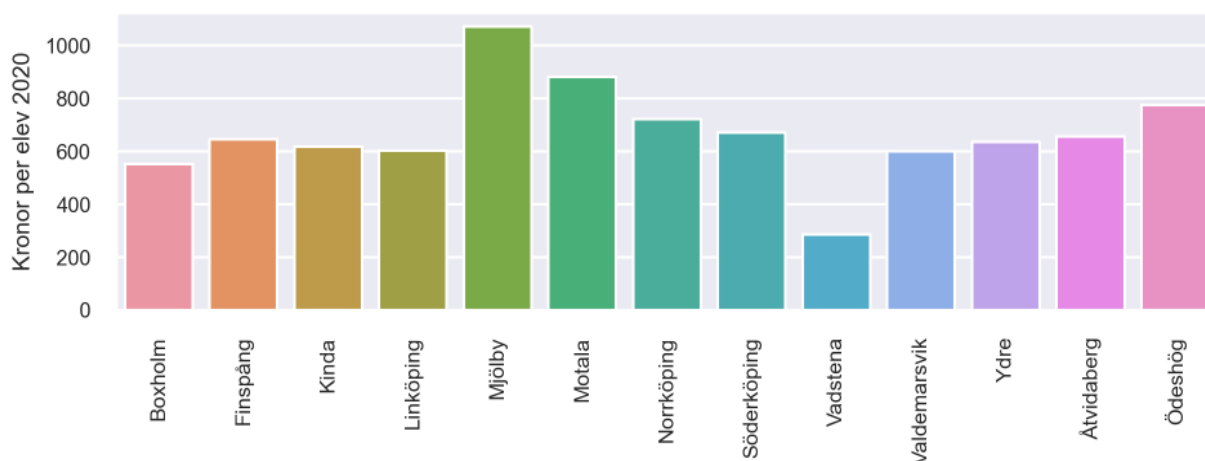
Läromedelssatsning per elev



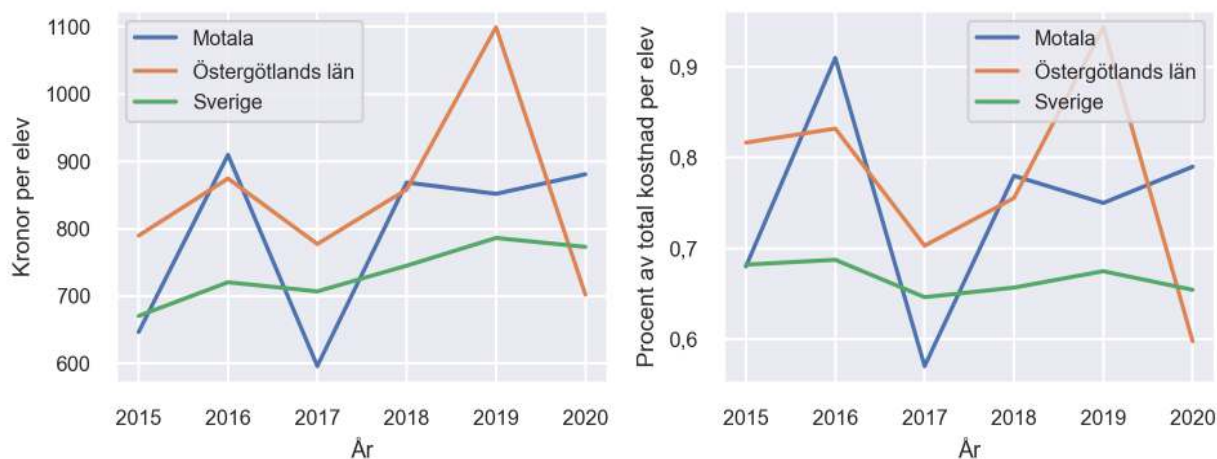
Nyckeltal

	Motala	Östergötland s län	Sverige
Läromedelsinköp per elev	881 kr	703 kr	773 kr
Total kostnad per elev	112 000 kr	117 600 kr	118 200 kr
Läromedelsinköp som andel av totalkostnad	0,79 %	0,60 %	0,65 %
Andel lärare med lärarlegitimation och behörighet i minst ett ämne	82,8 %	73,4 %	72,2 %
Andel elever som lämnar år 9 utan behörighet till gymnasiet	18,9 %	15,9 %	15,4 %

Läromedelssatsningar per kommun i Östergötlands län



Utvecklingen över tid



Medelvärde över tre år

- I genomsnitt satsade Motala 867 kr (0,77 procent av totalkostnaden för skolan) på läromedel per elev och år 2018–2020.
- Föregående period 2015–2017 uppgick inköpen till 718 kr (0,72 procent av totalkostnaden)

Ranking för Motala avseende medelvärde tre år.	Östergötlands län	Sverige
Inköp av läromedel	3 av 13	63 av 290
Andel av totalkostnad	3 av 13	43 av 290

Om Läromedelsbarometern

Läromedelsbarometern är en statistiksammanställning som ges ut av Läromedelsföretagen. Bakgrunden är att det i dag inte finns någon övergripande statistik över hur läromedelsförsörjningen ser ut i den svenska grundskolan.

Källa: Skolverkets statistik samt Läromedia, som representerar 95 % av alla tryckta och digitala läromedel. Materialet sammanställt 2022. Senast tillgängliga statistik omfattar 2020. Statistik för 2021 publiceras hösten 2022.