

LÄROMEDELSBAROMETERN

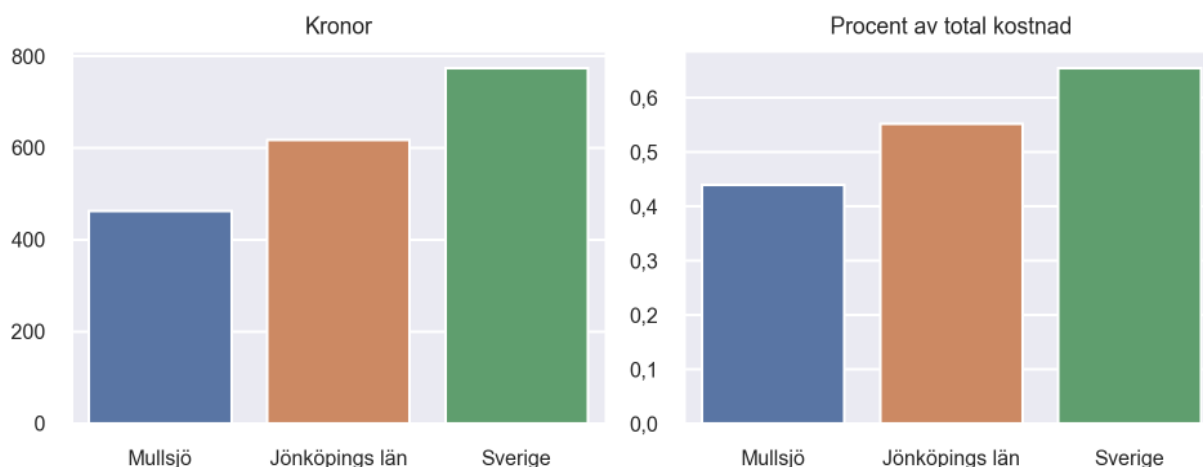
Kommunfaktablad för Mullsjö

- Mullsjö satsade 463 kronor på läromedel per elev 2020, motsvarande 0,44 procent av den totala kostnaden per elev.
- Läromedelsföretagen har föreslagit ett nationellt 1,5-procentmål för läromedel, motsvarande vad som satsas i vårt grannland Finland. **1,5 %-målet för Mullsjö uppgår till 1584 kronor per elev.** Mullsjö uppnår inte målet och har 1121 kronor upp till det.
- Endast en kommun uppnår 1,5-procentmålet.

Ranking

	Placering i Jönköpings län	Placering i Sverige
Inköp av läromedel	12 av 13	281 av 290
Andel av totalkostnad	12 av 13	270 av 290

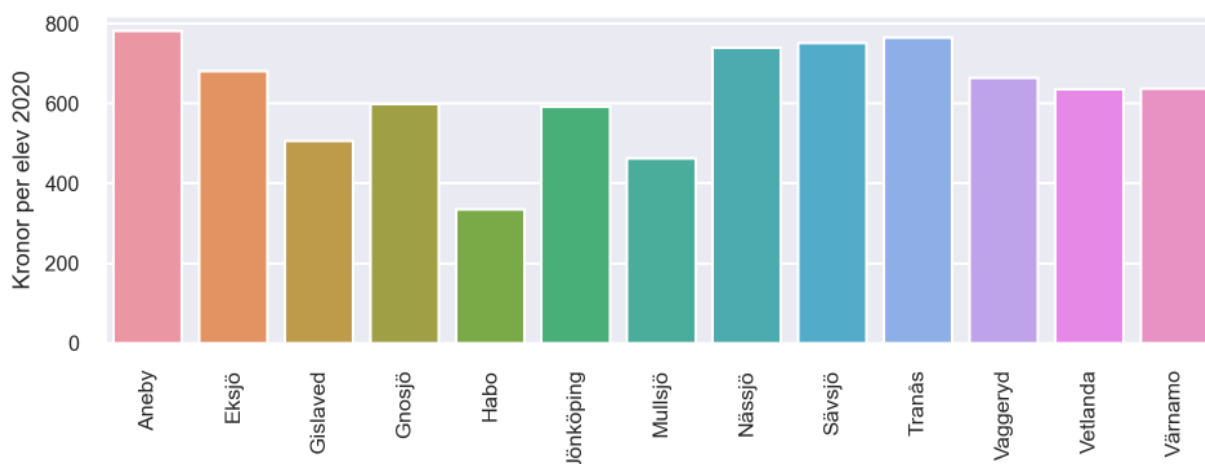
Läromedelssatsning per elev



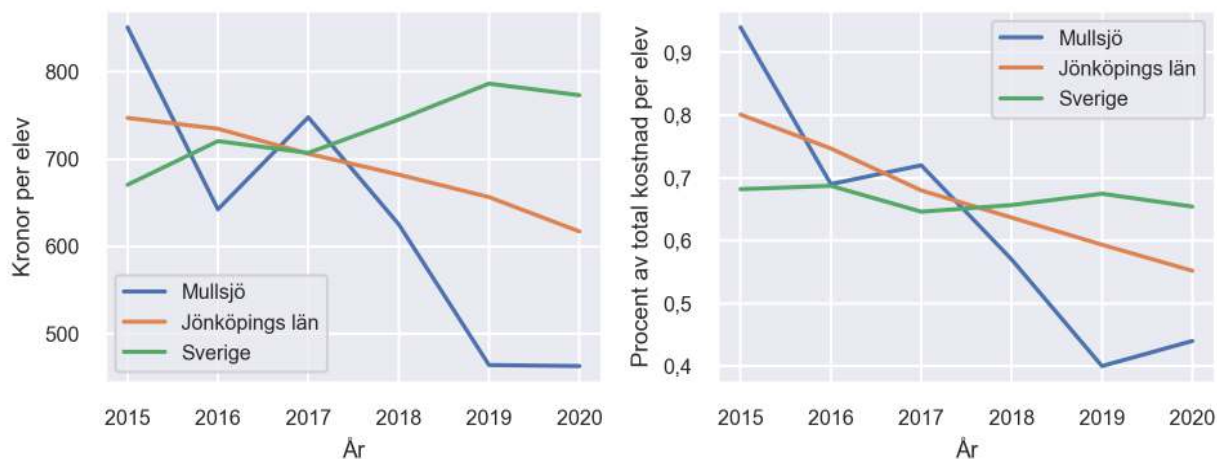
Nyckeltal

	Mullsjö	Jönköpings län	Sverige
Läromedelsinköp per elev	463 kr	617 kr	773 kr
Total kostnad per elev	105 600 kr	111 800 kr	118 200 kr
Läromedelsinköp som andel av totalkostnad	0,44 %	0,55 %	0,65 %
Andel lärare med lärarlegitimation och behörighet i minst ett ämne	76,2 %	73,7 %	72,2 %
Andel elever som lämnar år 9 utan behörighet till gymnasiet	19,6 %	15,1 %	15,4 %

Läromedelssatsningar per kommun i Jönköpings län



Utvecklingen över tid



Medelvärde över tre år

- I genomsnitt satsade Mullsjö 518 kr (0,47 procent av totalkostnaden för skolan) på läromedel per elev och år 2018–2020.
- Föregående period 2015–2017 uppgick inköpen till 747 kr (0,78 procent av totalkostnaden)

Ranking för Mullsjö avseende medelvärde tre år.	Jönköpings län	Sverige
Inköp av läromedel	12 av 13	278 av 290
Andel av totalkostnad	12 av 13	269 av 290

Om Läromedelsbarometern

Läromedelsbarometern är en statistiksammanställning som ges ut av Läromedelsföretagen. Bakgrunden är att det i dag inte finns någon övergripande statistik över hur läromedelsförsörjningen ser ut i den svenska grundskolan.

Källa: Skolverkets statistik samt Läromedia, som representerar 95 % av alla tryckta och digitala läromedel. Materialet sammanställt 2022. Senast tillgängliga statistik omfattar 2020. Statistik för 2021 publiceras hösten 2022.