

LÄROMEDELSBAROMETERN

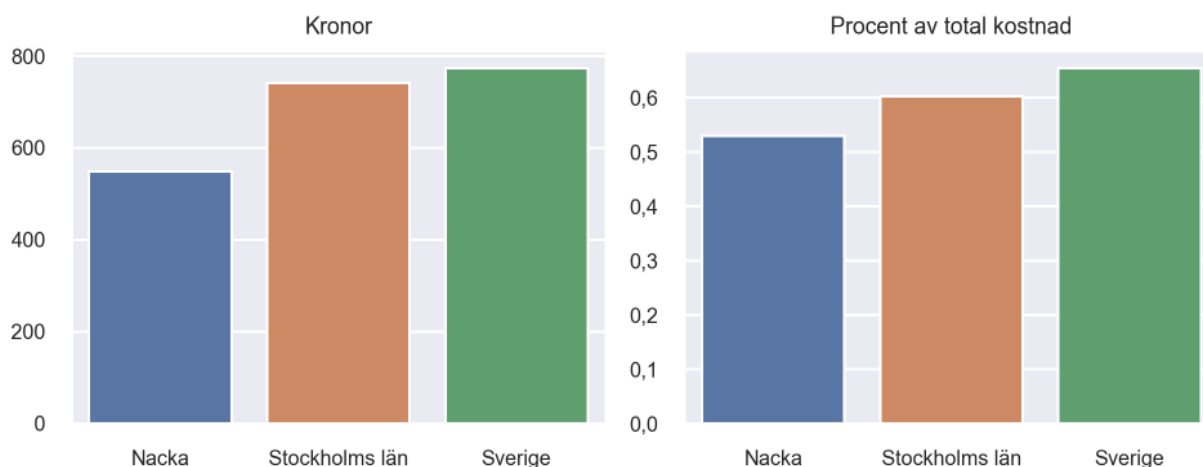
Kommunfaktablad för Nacka

- Nacka satsade 548 kronor på läromedel per elev 2020, motsvarande 0,53 procent av den totala kostnaden per elev.
- Läromedelsföretagen har föreslagit ett nationellt 1,5-procentmål för läromedel, motsvarande vad som satsas i vårt grannland Finland. **1,5 %-målet för Nacka uppgår till 1564 kronor per elev.** Nacka uppnår inte målet och har 1016 kronor upp till det.
- Endast en kommun uppnår 1,5-procentmålet.

Ranking

	Placering i Stockholms län	Placering i Sverige
Inköp av läromedel	24 av 26	261 av 290
Andel av totalkostnad	18 av 26	213 av 290

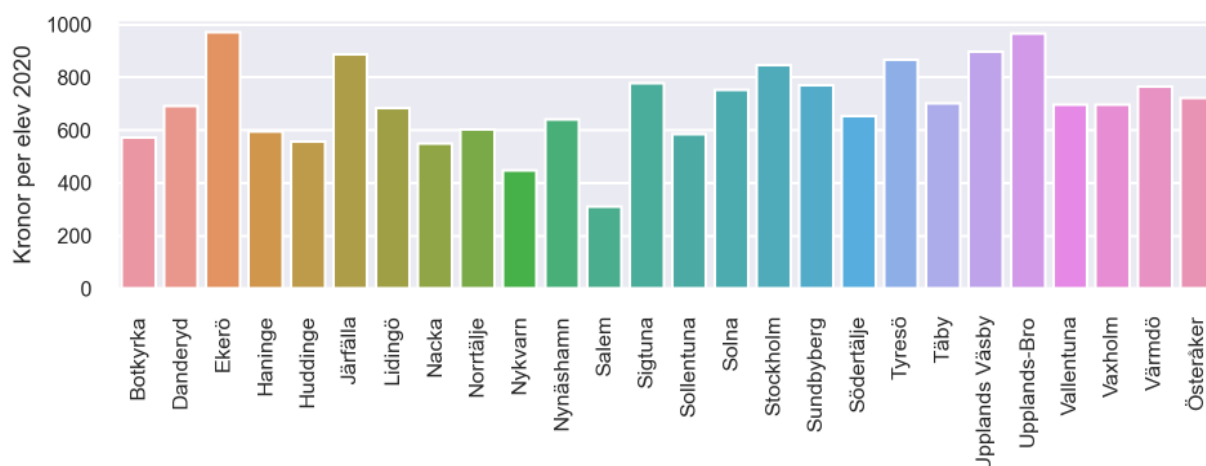
Läromedelssatsning per elev



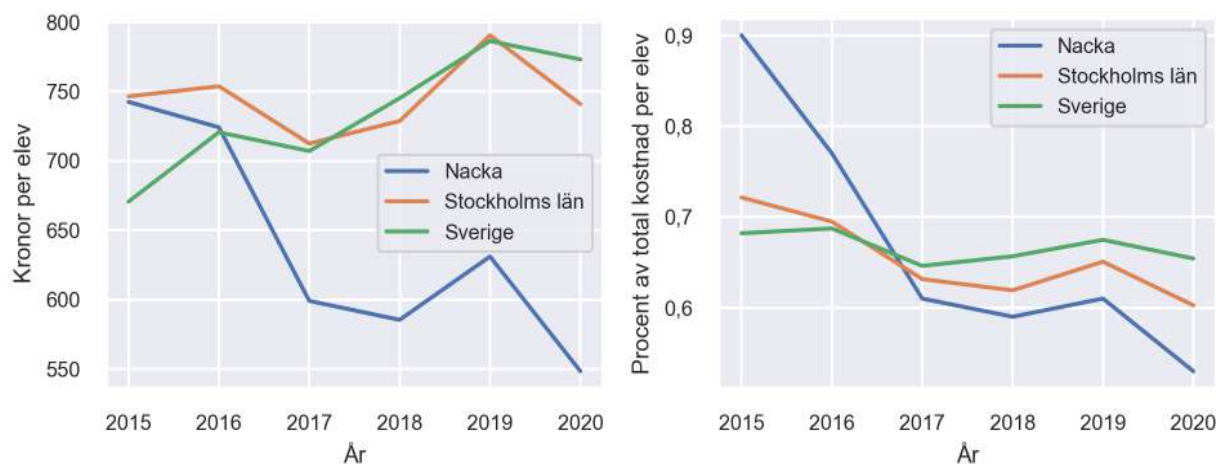
Nyckeltal

	Nacka	Stockholms län	Sverige
Läromedelsinköp per elev	548 kr	741 kr	773 kr
Total kostnad per elev	104 300 kr	122 900 kr	118 200 kr
Läromedelsinköp som andel av totalkostnad	0,53 %	0,60 %	0,65 %
Andel lärare med lärarlegitimation och behörighet i minst ett ämne	88,0 %	73,3 %	72,2 %
Andel elever som lämnar år 9 utan behörighet till gymnasiet	6,3 %	11,5 %	15,4 %

Läromedelssatsningar per kommun i Stockholms län



Utvecklingen över tid



Medelvärde över tre år

- I genomsnitt satsade Nacka 588 kr (0,58 procent av totalkostnaden för skolan) på läromedel per elev och år 2018–2020.
- Föregående period 2015–2017 uppgick inköpen till 689 kr (0,76 procent av totalkostnaden)

Ranking för Nacka avseende medelvärde tre år.	Stockholms län	Sverige
Inköp av läromedel	23 av 26	260 av 290
Andel av totalkostnad	21 av 26	206 av 290

Om Läromedelsbarometern

Läromedelsbarometern är en statistiksammanställning som ges ut av Läromedelsföretagen. Bakgrunden är att det i dag inte finns någon övergripande statistik över hur läromedelsförsörjningen ser ut i den svenska grundskolan.

Källa: Skolverkets statistik samt Läromedia, som representerar 95 % av alla tryckta och digitala läromedel. Materialet sammanställt 2022. Senast tillgängliga statistik omfattar 2020. Statistik för 2021 publiceras hösten 2022.