

# LÄROMEDELSBAROMETERN

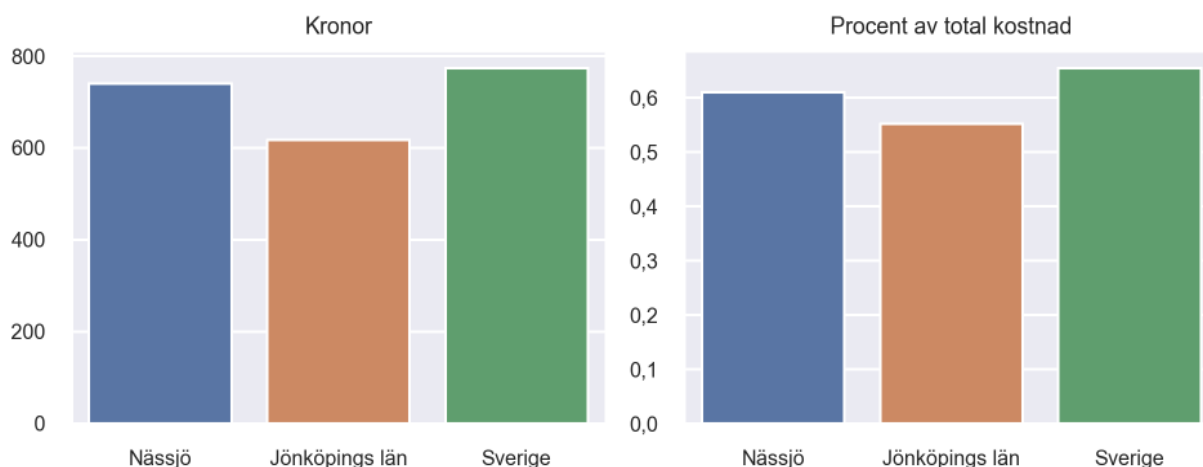
## Kommunfaktablad för Nässjö

- Nässjö satsade 740 kronor på läromedel per elev 2020, motsvarande 0,61 procent av den totala kostnaden per elev.
- Läromedelsföretagen har föreslagit ett nationellt 1,5-procentmål för läromedel, motsvarande vad som satsas i vårt grannland Finland. **1,5 %-målet för Nässjö uppgår till 1833 kronor per elev.** Nässjö uppnår inte målet och har 1093 kronor upp till det.
- Endast en kommun uppnår 1,5-procentmålet.

### Ranking

	Placering i Jönköpings län	Placering i Sverige
Inköp av läromedel	4 av 13	137 av 290
Andel av totalkostnad	4 av 13	151 av 290

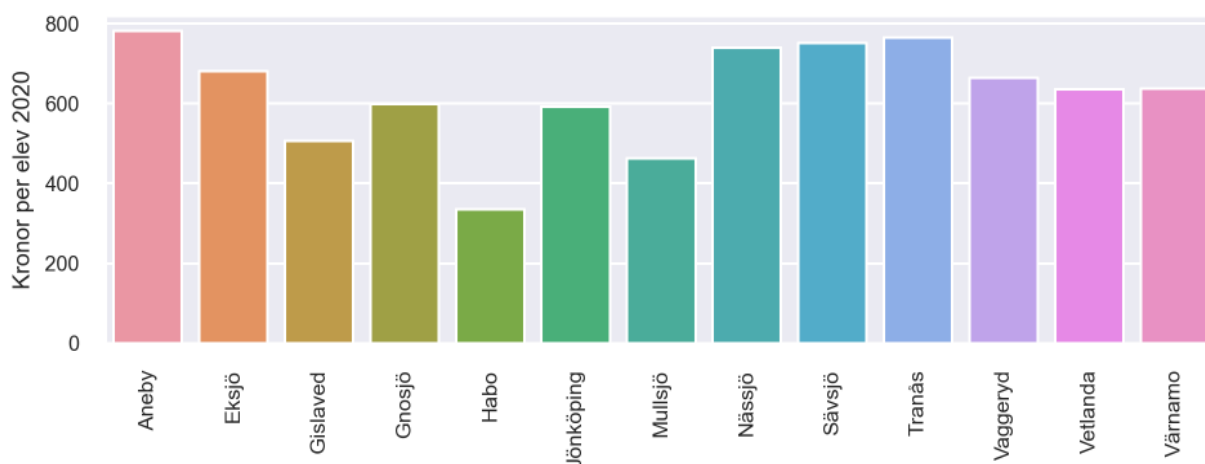
### Läromedelssatsning per elev



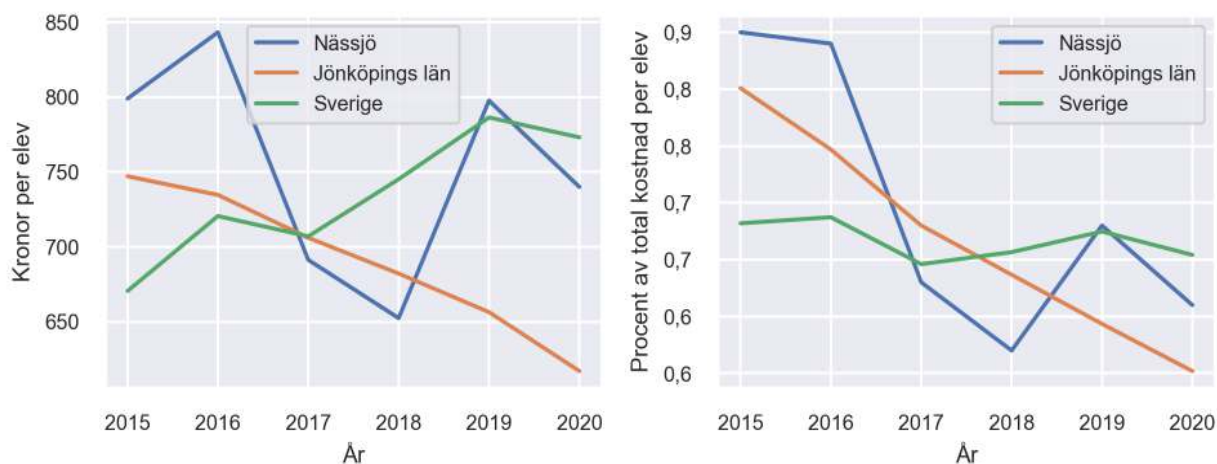
### Nyckeltal

	Nässjö	Jönköpings län	Sverige
Läromedelsinköp per elev	740 kr	617 kr	773 kr
Total kostnad per elev	122 200 kr	111 800 kr	118 200 kr
Läromedelsinköp som andel av totalkostnad	0,61 %	0,55 %	0,65 %
Andel lärare med lärarlegitimation och behörighet i minst ett ämne	79,5 %	73,7 %	72,2 %
Andel elever som lämnar år 9 utan behörighet till gymnasiet	15,1 %	15,1 %	15,4 %

## Läromedelssatsningar per kommun i Jönköpings län



## Utvecklingen över tid



## Medelvärde över tre år

- I genomsnitt satsade Nässjö 730 kr (0,62 procent av totalkostnaden för skolan) på läromedel per elev och år 2018–2020.
- Föregående period 2015–2017 uppgick inköpen till 778 kr (0,77 procent av totalkostnaden)

Ranking för Nässjö avseende medelvärde tre år.	Jönköpings län	Sverige
Inköp av läromedel	4 av 13	156 av 290
Andel av totalkostnad	5 av 13	157 av 290

## Om Läromedelsbarometern

Läromedelsbarometern är en statistiksammanställning som ges ut av Läromedelsföretagen. Bakgrunden är att det i dag inte finns någon övergripande statistik över hur läromedelsförsörjningen ser ut i den svenska grundskolan.

Källa: Skolverkets statistik samt Läromedia, som representerar 95 % av alla tryckta och digitala läromedel. Materialet sammanställt 2022. Senast tillgängliga statistik omfattar 2020. Statistik för 2021 publiceras hösten 2022.