

LÄROMEDELSBAROMETERN

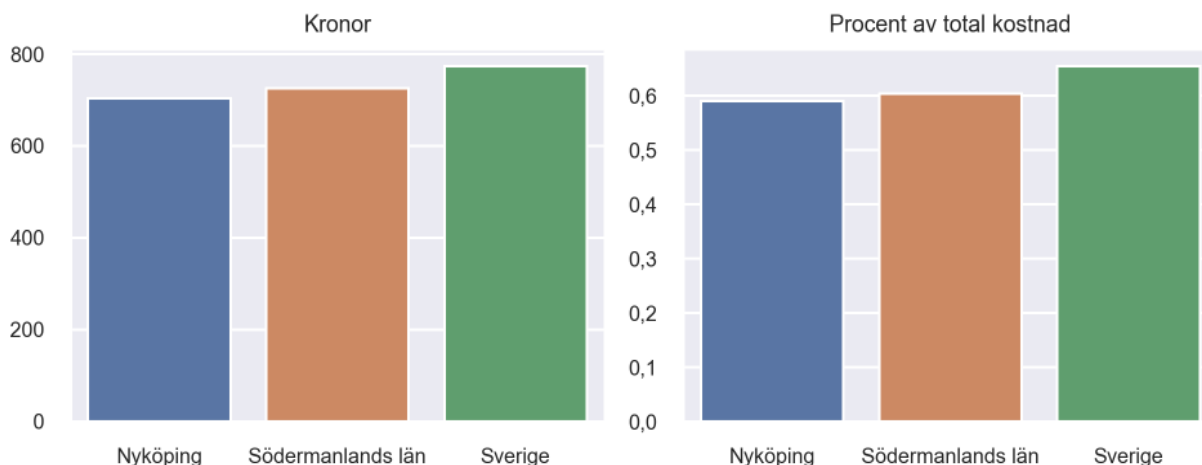
Kommunfaktablad för Nyköping

- Nyköping satsade 704 kronor på läromedel per elev 2020, motsvarande 0,59 procent av den totala kostnaden per elev.
- Läromedelsföretagen har föreslagit ett nationellt 1,5-procentmål för läromedel, motsvarande vad som satsas i vårt grannland Finland. **1,5 %-målet för Nyköping uppgår till 1790 kronor per elev.** Nyköping uppnår inte målet och har 1085 kronor upp till det.
- Endast en kommun uppnår 1,5-procentmålet.

Ranking

	Placering i Södermanlands län	Placering i Sverige
Inköp av läromedel	5 av 9	159 av 290
Andel av totalkostnad	5 av 9	164 av 290

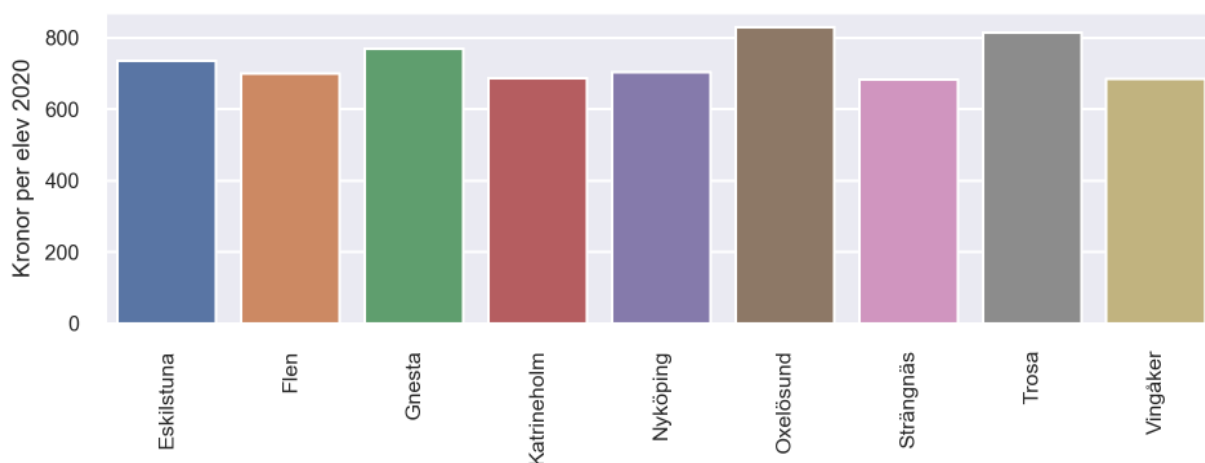
Läromedelssatsning per elev



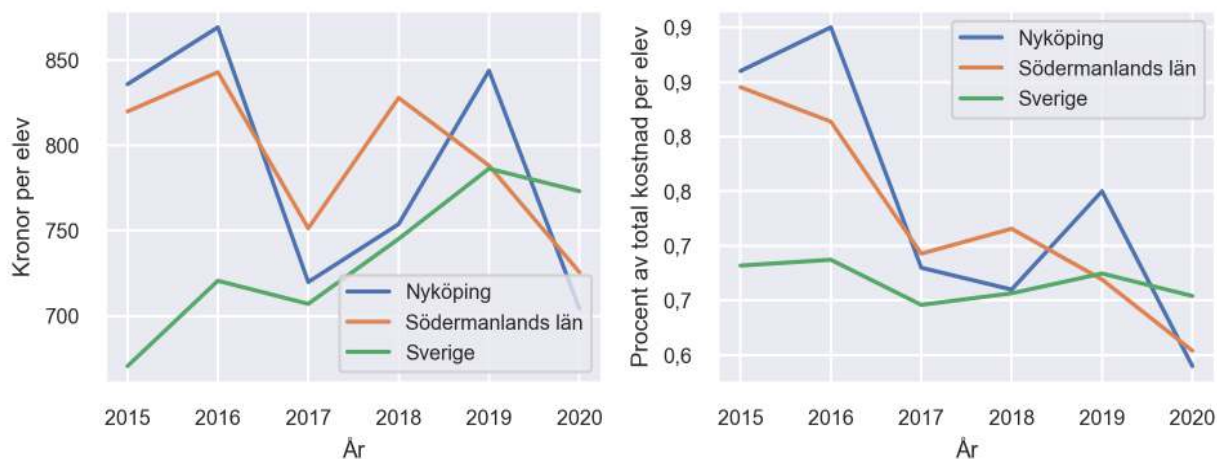
Nyckeltal

	Nyköping	Södermanlands län	Sverige
Läromedelsinköp per elev	704 kr	726 kr	773 kr
Total kostnad per elev	119 300 kr	120 200 kr	118 200 kr
Läromedelsinköp som andel av totalkostnad	0,59 %	0,60 %	0,65 %
Andel lärare med lärarlegitimation och behörighet i minst ett ämne	70,5 %	64,1 %	72,2 %
Andel elever som lämnar år 9 utan behörighet till gymnasiet	24,2 %	21,0 %	15,4 %

Läromedelssatsningar per kommun i Södermanlands län



Utvecklingen över tid



Medelvärde över tre år

- I genomsnitt satsade Nyköping 767 kr (0,67 procent av totalkostnaden för skolan) på läromedel per elev och år 2018–2020.
- Föregående period 2015–2017 uppgick inköpen till 808 kr (0,81 procent av totalkostnaden)

Ranking för Nyköping avseende medelvärde tre år.	Södermanlands län	Sverige
Inköp av läromedel	5 av 9	116 av 290
Andel av totalkostnad	4 av 9	110 av 290

Om Läromedelsbarometern

Läromedelsbarometern är en statistiksammanställning som ges ut av Läromedelsföretagen. Bakgrunden är att det i dag inte finns någon övergripande statistik över hur läromedelsförsörjningen ser ut i den svenska grundskolan.

Källa: Skolverkets statistik samt Läromedia, som representerar 95 % av alla tryckta och digitala läromedel. Materialet sammanställt 2022. Senast tillgängliga statistik omfattar 2020. Statistik för 2021 publiceras hösten 2022.