

LÄROMEDELSBAROMETERN

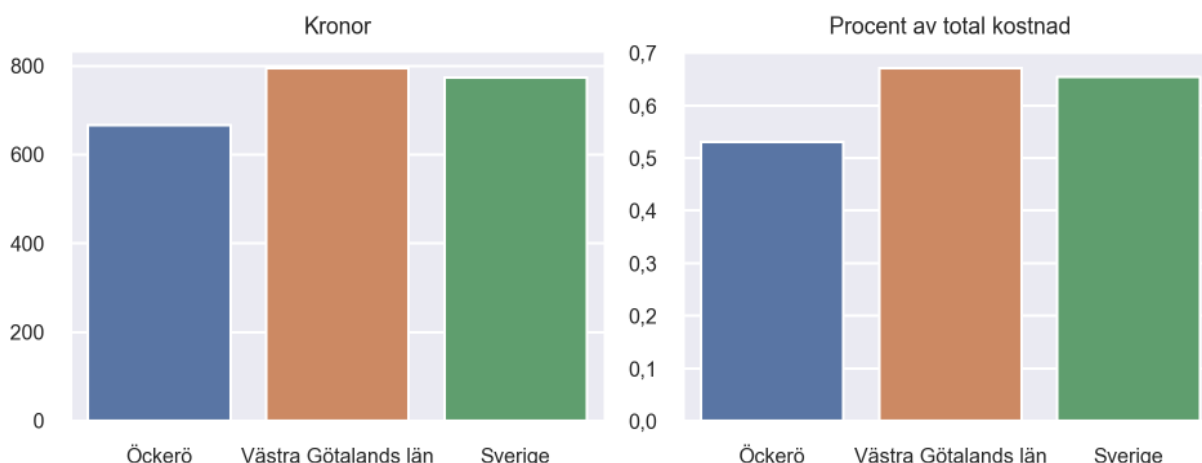
Kommunfaktablad för Öckerö

- Öckerö satsade 667 kronor på läromedel per elev 2020, motsvarande 0,53 procent av den totala kostnaden per elev.
- Läromedelsföretagen har föreslagit ett nationellt 1,5-procentmål för läromedel, motsvarande vad som satsas i vårt grannland Finland. **1,5 %-målet för Öckerö uppgår till 1887 kronor per elev.** Öckerö uppnår inte målet och har 1220 kronor upp till det.
- Endast en kommun uppnår 1,5-procentmålet.

Ranking

	Placering i Västra Götalands län	Placering i Sverige
Inköp av läromedel	26 av 49	195 av 290
Andel av totalkostnad	35 av 49	213 av 290

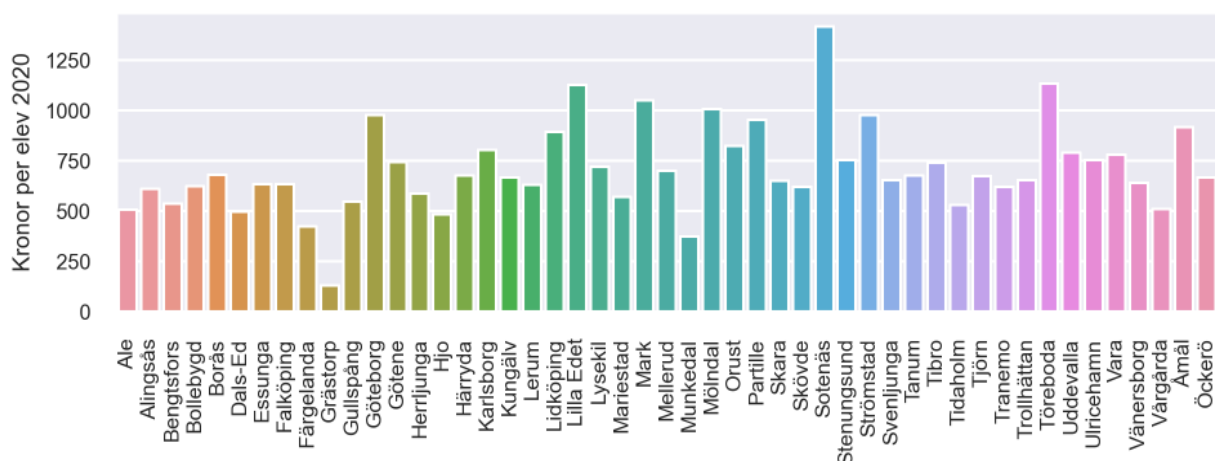
Läromedelssatsning per elev



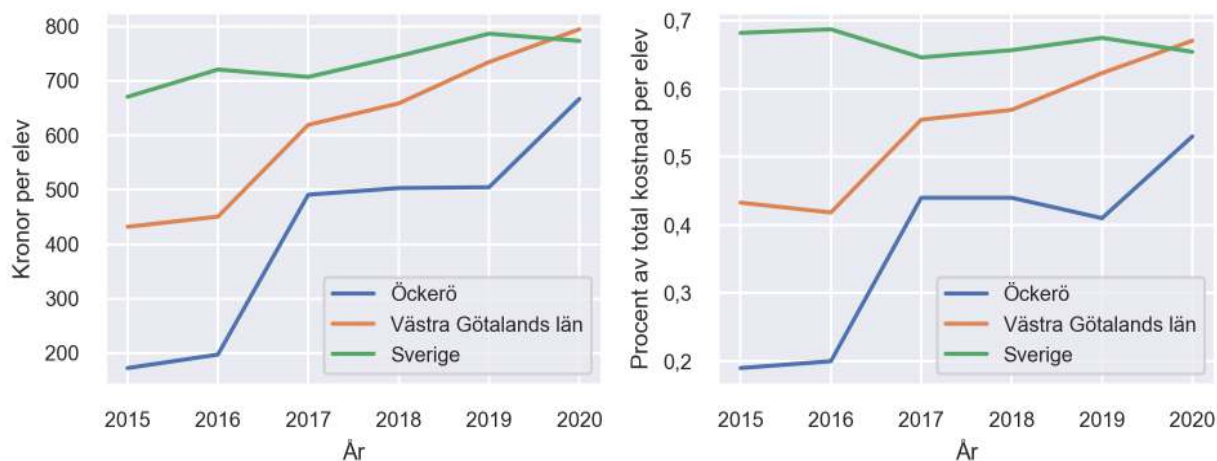
Nyckeltal

	Öckerö	Västra Götalands län	Sverige
Läromedelsinköp per elev	667 kr	795 kr	773 kr
Total kostnad per elev	125 800 kr	118 500 kr	118 200 kr
Läromedelsinköp som andel av totalkostnad	0,53 %	0,67 %	0,65 %
Andel lärare med lärarlegitimation och behörighet i minst ett ämne	85,8 %	72,8 %	72,2 %
Andel elever som lämnar år 9 utan behörighet till gymnasiet	8,1 %	16,8 %	15,4 %

Läromedelssatsningar per kommun i Västra Götalands län



Utvecklingen över tid



Medelvärde över tre år

- I genomsnitt satsade Öckerö 558 kr (0,46 procent av totalkostnaden för skolan) på läromedel per elev och år 2018–2020.
- Föregående period 2015–2017 uppgick inköpen till 287 kr (0,28 procent av totalkostnaden)

Ranking för Öckerö avseende medelvärde tre år.	Västra Götalands län	Sverige
Inköp av läromedel	42 av 49	267 av 290
Andel av totalkostnad	43 av 49	271 av 290

Om Läromedelsbarometern

Läromedelsbarometern är en statistiksammanställning som ges ut av Läromedelsföretagen. Bakgrunden är att det i dag inte finns någon övergripande statistik över hur läromedelsförsörjningen ser ut i den svenska grundskolan.

Källa: Skolverkets statistik samt Läromedia, som representerar 95 % av alla tryckta och digitala läromedel. Materialet sammanställt 2022. Senast tillgängliga statistik omfattar 2020. Statistik för 2021 publiceras hösten 2022.