

LÄROMEDELSBAROMETERN

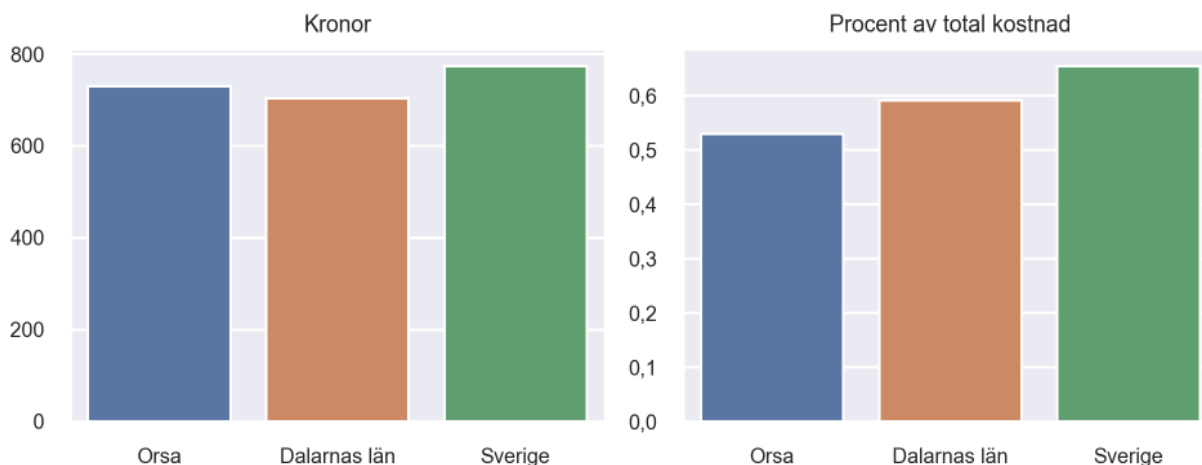
Kommunfaktablad för Orsa

- Orsa satsade 729 kronor på läromedel per elev 2020, motsvarande 0,53 procent av den totala kostnaden per elev.
- Läromedelsföretagen har föreslagit ett nationellt 1,5-procentmål för läromedel, motsvarande vad som satsas i vårt grannland Finland. **1,5 %-målet för Orsa uppgår till 2060 kronor per elev.** Orsa uppnår inte målet och har 1330 kronor upp till det.
- Endast en kommun uppnår 1,5-procentmålet.

Ranking

	Placering i Dalarnas län	Placering i Sverige
Inköp av läromedel	8 av 15	143 av 290
Andel av totalkostnad	11 av 15	213 av 290

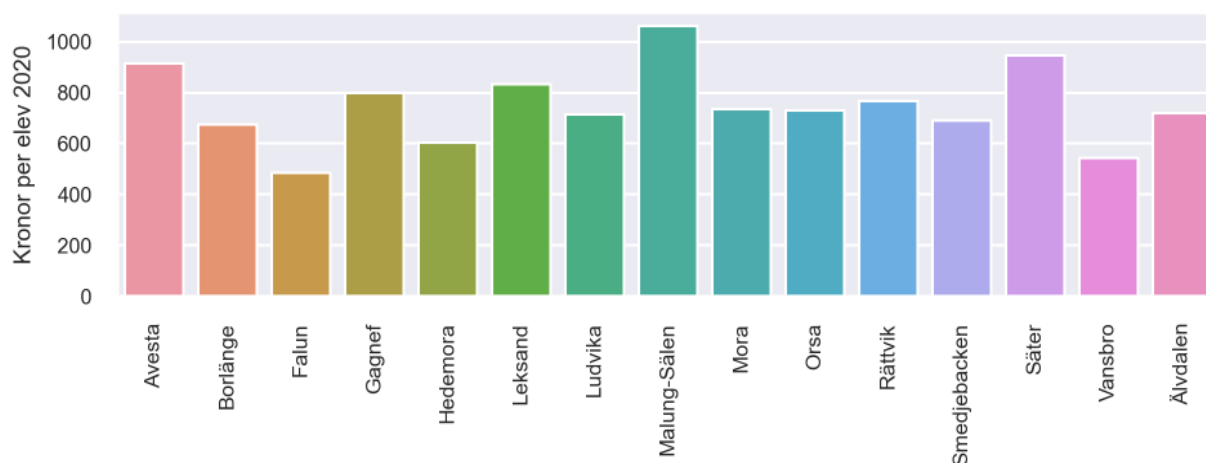
Läromedelssatsning per elev



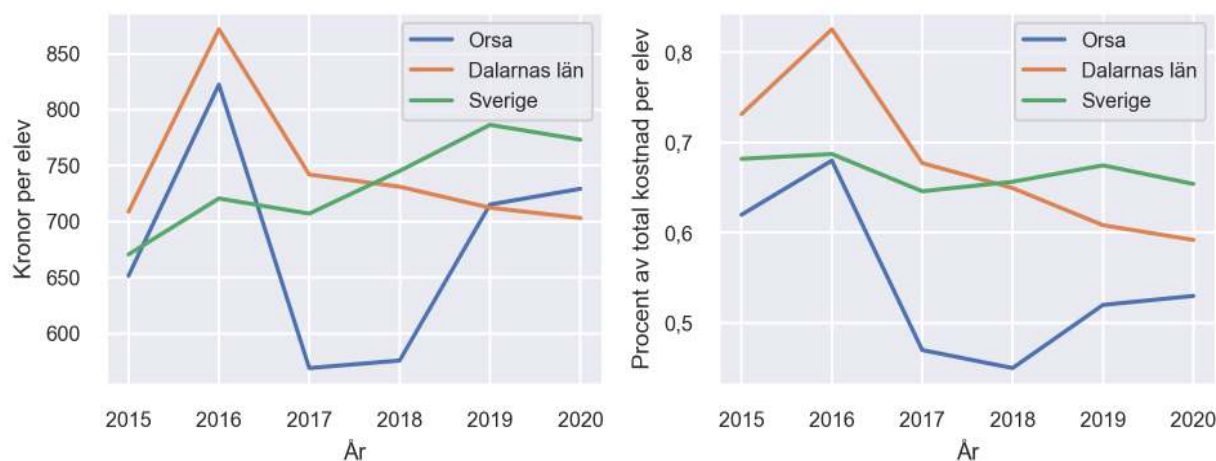
Nyckeltal

	Orsa	Dalarnas län	Sverige
Läromedelsinköp per elev	729 kr	703 kr	773 kr
Total kostnad per elev	137 300 kr	118 800 kr	118 200 kr
Läromedelsinköp som andel av totalkostnad	0,53 %	0,59 %	0,65 %
Andel lärare med lärarlegitimation och behörighet i minst ett ämne	78,2 %	63,4 %	72,2 %
Andel elever som lämnar år 9 utan behörighet till gymnasiet	20,6 %	17,2 %	15,4 %

Läromedelssatsningar per kommun i Dalarnas län



Utvecklingen över tid



Medelvärde över tre år

- I genomsnitt satsade Orsa 673 kr (0,50 procent av totalkostnaden för skolan) på läromedel per elev och år 2018–2020.
- Föregående period 2015–2017 uppgick inköpen till 681 kr (0,59 procent av totalkostnaden)

Ranking för Orsa avseende medelvärde tre år.	Dalarnas län	Sverige
Inköp av läromedel	12 av 15	205 av 290
Andel av totalkostnad	15 av 15	256 av 290

Om Läromedelsbarometern

Läromedelsbarometern är en statistiksammanställning som ges ut av Läromedelsföretagen. Bakgrunden är att det i dag inte finns någon övergripande statistik över hur läromedelsförsörjningen ser ut i den svenska grundskolan.

Källa: Skolverkets statistik samt Läromedia, som representerar 95 % av alla tryckta och digitala läromedel. Materialet sammanställt 2022. Senast tillgängliga statistik omfattar 2020. Statistik för 2021 publiceras hösten 2022.